



УКРАЇНА
ХАРКІВСЬКА МІСЬКА РАДА
ХАРКІВСЬКОЇ ОБЛАСТІ
ВИКОНАВЧИЙ КОМІТЕТ



РІШЕННЯ

Від 11.02.2024 № 64

Про встановлення тарифів на теплову енергію, її виробництво, транспортування, постачання та послуги з постачання теплової енергії і постачання гарячої води комунальному підприємству «Харківські теплові мережі» для споживачів м. Харкова

З метою встановлення економічно обґрунтованих тарифів на теплову енергію, її виробництво, транспортування, постачання та послуги з постачання теплової енергії і постачання гарячої води, на підставі звернення та розрахунків комунального підприємства «Харківські теплові мережі», згідно зі ст.ст. 17, 28 Закону України «Про місцеве самоврядування в Україні», на виконання законів України «Про житлово-комунальні послуги», «Про теплопостачання», «Про ринок природного газу», Порядку формування тарифів на теплову енергію, її виробництво, транспортування та постачання, послуги з постачання теплової енергії і постачання гарячої води, затвердженого постановою Кабінету Міністрів України від 01.06.2011 № 869 (зі змінами), ураховуючи умови мораторію на підвищення цін (тарифів) у сфері теплопостачання, введеного Законом України «Про особливості регулювання відносин на ринку природного газу та у сфері теплопостачання під час дії воєнного стану та подальшого відновлення їх функціонування», відповідно до постанови Кабінету Міністрів України від 29.04.2022 № 502 «Деякі питання регулювання діяльності у сфері комунальних послуг у зв'язку із введенням в Україні воєнного стану», керуючись ст. 59 Закону України «Про місцеве самоврядування в Україні», виконавчий комітет Харківської міської ради

ВИРІШИВ:

1. Встановити тарифи на теплову енергію, її виробництво, транспортування, постачання та послуги з постачання теплової енергії і постачання гарячої води комунальному підприємству «Харківські теплові мережі» для споживачів м. Харкова згідно з додатками 1–8.

Структура тарифів на теплову енергію, її виробництво, транспортування, постачання та послуги з постачання теплової енергії і постачання гарячої води для споживачів м. Харкова додається (додатки 11–26).

2. Встановити тарифи на транспортування теплової енергії інших власників тепловими мережами комунального підприємства «Харківські теплові мережі» згідно з додатком 9.

Структура тарифів на транспортування теплової енергії інших власників тепловими мережами комунального підприємства «Харківські теплові мережі» додається (додаток 27).

3. Встановити тарифи на теплову енергію, її виробництво, постачання та послуги з постачання теплової енергії і постачання гарячої води окремо для кожного багатоквартирного будинку, обладнаного системою автономного опалення, комунальному підприємству «Харківські теплові мережі» для споживачів м. Харкова згідно з додатком 10.

Структура тарифів на теплову енергію, її виробництво, постачання та послуги з постачання теплової енергії і постачання гарячої води окремо для кожного багатоквартирного будинку, обладнаного системою автономного опалення, для споживачів м. Харкова додається (додатки 28–37).

4. Протягом дії воєнного стану в Україні та шести місяців після місяця, у якому воєнний стан буде припинено або скасовано, комунальному підприємству «Харківські теплові мережі» застосовувати тарифи для категорії споживачів «Населення» на рівні тарифів, що застосовувалися станом на 24 лютого 2022 року, а саме:

4.1. На послугу з постачання теплової енергії:
для абонентів житлових будинків з будинковими та квартирними приладами обліку теплової енергії – 1 539,50 грн/Гкал (з ПДВ);
для абонентів житлових будинків без будинкових та квартирних приладів обліку теплової енергії – 39,38 грн за 1 кв. м на місяць (з ПДВ).

4.2. На послугу з постачання гарячої води:
за умови підключення рушникосушильників до системи централізованого постачання гарячої води – 93,22 грн за 1 куб. м (з ПДВ);
за відсутності рушникосушильників – 86,32 грн за 1 куб. м (з ПДВ).

5. Встановити, що пункти 1, 3 рішення для категорії споживачів «Населення» не підлягають застосуванню на підставі Закону України «Про особливості регулювання відносин на ринку природного газу та у сфері теплопостачання під час дії воєнного стану та подальшого відновлення їх функціонування», яким встановлено мораторій на підвищення цін (тарифів) у сфері теплопостачання для населення на теплову енергію (її виробництво, транспортування та постачання) і послуги з постачання теплової енергії та постачання гарячої води протягом дії воєнного стану в Україні та шести місяців після місяця, у якому воєнний стан буде припинено або скасовано.

6. Узяти до відома, що відповідно до Закону України «Про заходи, спрямовані на врегулювання заборгованості теплопостачальних та теплогенеруючих організацій та підприємств централізованого водопостачання і водовідведення» компенсація комунальному підприємству «Харківські теплові мережі» з різниці в тарифах на виробництво, транспортування та постачання теплової енергії, на теплову енергію, послуги з постачання теплової енергії та постачання гарячої води для категорії споживачів «Населення», що підлягає врегулюванню, здійснюється за рахунок видатків державного бюджету за цільовим призначенням.

7. Визнати таким, що втратило чинність, рішення виконавчого комітету Харківської міської ради від 24.08.2023 № 408 «Про встановлення тарифів на теплову енергію, її виробництво, транспортування, постачання та послуги з постачання теплової енергії і постачання гарячої води комунальному підприємству «Харківські теплові мережі» для споживачів м. Харкова».

8. Департаменту у справах інформації та зв'язків з громадськістю Харківської міської ради (Сідоренко Ю.С.) забезпечити оприлюднення рішення.

9. Рішення набирає чинності з дня офіційного оприлюднення.

10. Контроль за виконанням рішення покласти на заступника міського голови з питань забезпечення життєдіяльності міста Руденка А.І.

Міський голова

ПІДПИС

І.О. ТЕРЕХОВ



* Згідно з оригіналом:
заступник начальника відділу оформлення та видачі розпоряджень міського голови, рішень міської ради та її виконавчого комітету Департаменту організаційної роботи Харківської міської ради

А.І. Руденко

Додаток 1
до рішення виконавчого комітету
Харківської міської ради
від 21.01.2024 № 64

Додаток 2
до рішення виконавчого комітету
Харківської міської ради
від 21.01.2024 № 64

Тарифи

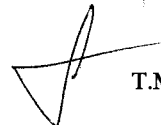
на теплову енергію, її виробництво, транспортування та постачання
без урахування витрат на утримання та ремонт центральних теплових пунктів,
без урахування витрат на утримання та ремонт індивідуальних теплових пунктів,
без урахування витрат на оснащення будівель вузлами комерційного обліку
КП «Харківські теплові мережі» для споживачів м. Харкова

Найменування тарифів	Групи споживачів			
	Населення	Бюджетні установи	Інші споживачі	Релігійні організації
Тариф на теплову енергію, грн за 1 Гкал (з ПДВ), зокрема на:	2 250,32	3 753,31	3 807,06	3 510,00
виробництво теплової енергії, грн за 1 Гкал (з ПДВ)	1 417,46	2 630,98	2 675,95	2 590,48
транспортування теплової енергії без урахування витрат на утримання та ремонт центральних теплових пунктів, грн за 1 Гкал (з ПДВ)	807,20	1 096,67	1 105,45	893,86
постачання теплової енергії без урахування витрат на утримання та ремонт індивідуальних теплових пунктів, без урахування витрат на оснащення будівель вузлами комерційного обліку, грн за 1 Гкал (з ПДВ)	25,66	25,66	25,66	25,66

Заступник міського голови –
директор Департаменту економіки
та комунального майна
Харківської міської ради


М.І. ФАТЄЄВ

Заступник міського голови –
керуючий справами виконавчого
комітету міської ради


Т.М. ЧЕЧЕТОВА-ТЕРАШВІЛІ

Тарифи


на теплову енергію, її виробництво, транспортування та постачання
без урахування витрат на утримання та ремонт центральних теплових пунктів,
без урахування витрат на утримання та ремонт індивідуальних теплових пунктів,
з урахуванням витрат на оснащення будівель вузлами комерційного обліку
КП «Харківські теплові мережі» для споживачів м. Харкова

Найменування тарифів	Групи споживачів			
	Населення	Бюджетні установи	Інші споживачі	Релігійні організації
Тариф на теплову енергію, грн за 1 Гкал (з ПДВ), зокрема на:	2 403,18	3 906,17	3 959,92	3 662,86
виробництво теплової енергії, грн за 1 Гкал (з ПДВ)	1 417,46	2 630,98	2 675,95	2 590,48
транспортування теплової енергії без урахування витрат на утримання та ремонт центральних теплових пунктів, грн за 1 Гкал (з ПДВ)	807,20	1 096,67	1 105,45	893,86
постачання теплової енергії без урахування витрат на утримання та ремонт індивідуальних теплових пунктів, з урахуванням витрат на оснащення будівель вузлами комерційного обліку, грн за 1 Гкал (з ПДВ)	178,52	178,52	178,52	178,52

Заступник міського голови –
директор Департаменту економіки
та комунального майна
Харківської міської ради


М.І. ФАТЄЄВ

Заступник міського голови –
керуючий справами виконавчого
комітету міської ради


Т.М. ЧЕЧЕТОВА-ТЕРАШВІЛІ

Додаток 3
до рішення виконавчого комітету
Харківської міської ради
від 11.01.2024 № 64

Тарифи


на теплову енергію, її виробництво, транспортування та постачання з урахуванням витрат на утримання та ремонт центральних теплових пунктів, без урахування витрат на утримання та ремонт індивідуальних теплових пунктів, без урахування витрат на оснащення будівель вузлами комерційного обліку КП «Харківські теплові мережі» для споживачів м. Харкова

Найменування тарифів	Групи споживачів			
	Населення	Бюджетні установи	Інші споживачі	Релігійні організації
Тариф на теплову енергію, грн за 1 Гкал (з ПДВ), зокрема на:	2 449,22	3 952,21	4 005,96	3 708,90
виробництво теплової енергії, грн за 1 Гкал (з ПДВ)	1 417,46	2 630,98	2 675,95	2 590,48
транспортування теплової енергії з урахуванням витрат на утримання та ремонт центральних теплових пунктів, грн за 1 Гкал (з ПДВ)	1 006,10	1 295,57	1 304,35	1 092,76
постачання теплової енергії без урахування витрат на утримання та ремонт індивідуальних теплових пунктів, без урахування витрат на оснащення будівель вузлами комерційного обліку, грн за 1 Гкал (з ПДВ)	25,66	25,66	25,66	25,66

Заступник міського голови –
директор Департаменту економіки
та комунального майна
Харківської міської ради


М.І. ФАТЄСВ

Заступник міського голови –
керуючий справами виконавчого
комітету міської ради


Т.М. ЧЕЧЕТОВА-ТЕРАШВІЛІ


Додаток 4
до рішення виконавчого комітету
Харківської міської ради
від 11.01.2024 № 64

Тарифи


на теплову енергію, її виробництво, транспортування та постачання з урахуванням витрат на утримання та ремонт центральних теплових пунктів, без урахування витрат на утримання та ремонт індивідуальних теплових пунктів, з урахуванням витрат на оснащення будівель вузлами комерційного обліку КП «Харківські теплові мережі» для споживачів м. Харкова

Найменування тарифів	Групи споживачів			
	Населення	Бюджетні установи	Інші споживачі	Релігійні організації
Тариф на теплову енергію, грн за 1 Гкал (з ПДВ), зокрема на:	2 602,08	4 105,07	4 158,82	3 861,76
виробництво теплової енергії, грн за 1 Гкал (з ПДВ)	1 417,46	2 630,98	2 675,95	2 590,48
транспортування теплової енергії з урахуванням витрат на утримання та ремонт центральних теплових пунктів, грн за 1 Гкал (з ПДВ)	1 006,10	1 295,57	1 304,35	1 092,76
постачання теплової енергії без урахування витрат на утримання та ремонт індивідуальних теплових пунктів та з урахуванням витрат на оснащення будівель вузлами комерційного обліку, грн за 1 Гкал (з ПДВ)	178,52	178,52	178,52	178,52

Заступник міського голови –
директор Департаменту економіки
та комунального майна
Харківської міської ради


М.І. ФАТЄСВ

Заступник міського голови –
керуючий справами виконавчого
комітету міської ради


Т.М. ЧЕЧЕТОВА-ТЕРАШВІЛІ


Додаток 5
до рішення виконавчого комітету
Харківської міської ради
від 11.01.2014 № 64

Тарифи


на теплову енергію, її виробництво, транспортування та постачання
без урахування витрат на утримання та ремонт центральних теплових пунктів,
з урахуванням витрат на утримання та ремонт індивідуальних теплових пунктів,
без урахування витрат на оснащення будівель вузлами комерційного обліку
КП «Харківські теплові мережі» для споживачів м. Харкова

Найменування тарифів	Групи споживачів			
	Населення	Бюджетні установи	Інші споживачі	Релігійні організації
Тариф на теплову енергію, грн за 1 Гкал (з ПДВ), зокрема на:	2 450,44	3 953,43	4 007,18	3 710,12
виробництво теплової енергії, грн за 1 Гкал (з ПДВ)	1 417,46	2 630,98	2 675,95	2 590,48
транспортування теплової енергії без урахування витрат на утримання та ремонт центральних теплових пунктів, грн за 1 Гкал (з ПДВ)	807,20	1 096,67	1 105,45	893,86
постачання теплової енергії з урахуванням витрат на утримання та ремонт індивідуальних теплових пунктів, без урахування витрат на оснащення будівель вузлами комерційного обліку, грн за 1 Гкал (з ПДВ)	225,78	225,78	225,78	225,78

Заступник міського голови –
директор Департаменту економіки
та комунального майна
Харківської міської ради


М.І. ФАТЄСВ

Заступник міського голови –
керуючий справами виконавчого
комітету міської ради


Т.М. ЧЕЧЕТОВА-ТЕРАШВІЛІ

Додаток 6
до рішення виконавчого комітету
Харківської міської ради
від 11.01.2014 № 64

Тарифи


на теплову енергію, її виробництво, транспортування та постачання
без урахування витрат на утримання та ремонт центральних теплових пунктів,
з урахуванням витрат на утримання та ремонт індивідуальних теплових пунктів,
з урахуванням витрат на оснащення будівель вузлами комерційного обліку
КП «Харківські теплові мережі» для споживачів м. Харкова

Найменування тарифів	Групи споживачів			
	Населення	Бюджетні установи	Інші споживачі	Релігійні організації
Тариф на теплову енергію, грн за 1 Гкал (з ПДВ), зокрема на:	2 603,30	4 106,29	4 160,04	3 862,98
виробництво теплової енергії, грн за 1 Гкал (з ПДВ)	1 417,46	2 630,98	2 675,95	2 590,48
транспортування теплової енергії без урахування витрат на утримання та ремонт центральних теплових пунктів, грн за 1 Гкал (з ПДВ)	807,20	1 096,67	1 105,45	893,86
постачання теплової енергії з урахуванням витрат на утримання та ремонт індивідуальних теплових пунктів, з урахуванням витрат на оснащення будівель вузлами комерційного обліку, грн за 1 Гкал (з ПДВ)	378,64	378,64	378,64	378,64

Заступник міського голови –
директор Департаменту економіки
та комунального майна
Харківської міської ради


М.І. ФАТЄСВ

Заступник міського голови –
керуючий справами виконавчого
комітету міської ради


Т.М. ЧЕЧЕТОВА-ТЕРАШВІЛІ

Додаток 7
до рішення виконавчого комітету
Харківської міської ради
від 21.01.2014 № 64

2

Продовження додатка 7
Продовження таблиці

Тарифи
на послугу з постачання теплової енергії
КП «Харківські теплові мережі»
для споживачів м. Харкова

Найменування тарифів	Групи споживачів			
	Населення	Бюджетні установи	Інші споживачі	Релігійні організації
1	2	3	4	5
Тариф на послугу з постачання теплової енергії без урахування витрат на утримання та ремонт центральних теплових пунктів, без урахування витрат на утримання та ремонт індивідуальних теплових пунктів, без урахування витрат на оснащення будівель вузлами комерційного обліку, грн за 1 Гкал (з ПДВ)	2 250,32	3 753,31	3 807,06	3 510,00
Тариф на послугу з постачання теплової енергії без урахування витрат на утримання та ремонт центральних теплових пунктів, без урахування витрат на утримання та ремонт індивідуальних теплових пунктів, з урахуванням витрат на оснащення будівель вузлами комерційного обліку, грн за 1 Гкал (з ПДВ)	2 403,18	3 906,17	3 959,92	3 662,86

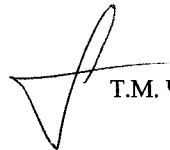
1	2	3	4	5
Тариф на послугу з постачання теплової енергії з урахуванням витрат на утримання та ремонт центральних теплових пунктів, без урахування витрат на утримання та ремонт індивідуальних теплових пунктів, без урахування витрат на оснащення будівель вузлами комерційного обліку, грн за 1 Гкал (з ПДВ)	2 449,22	3 952,21	4 005,96	3 708,90
Тариф на послугу з постачання теплової енергії з урахуванням витрат на утримання та ремонт центральних теплових пунктів, без урахування витрат на утримання та ремонт індивідуальних теплових пунктів, з урахуванням витрат на оснащення будівель вузлами комерційного обліку, грн за 1 Гкал (з ПДВ)	2 602,08	4 105,07	4 158,82	3 861,76
Тариф на послугу з постачання теплової енергії без урахування витрат на утримання та ремонт центральних теплових пунктів, з урахуванням витрат на утримання та ремонт індивідуальних теплових пунктів, без урахування витрат на оснащення будівель вузлами комерційного обліку, грн за 1 Гкал (з ПДВ)	2 450,44	3 953,43	4 007,18	3 710,12

1	2	3	4	5
Тариф на послугу з постачання теплової енергії без урахування витрат на утримання та ремонт центральних теплових пунктів, з урахуванням витрат на утримання та ремонт індивідуальних теплових пунктів, з урахуванням витрат на оснащення будівель вузлами комерційного обліку, грн за 1 Гкал (з ПДВ)	2 603,30	4 106,29	4 160,04	3 862,98

Заступник міського голови –
директор Департаменту економіки
та комунального майна
Харківської міської ради


М.І. ФАТЄЄВ

Заступник міського голови –
керуючий справами виконавчого
комітету міської ради


Т.М. ЧЕЧЕТОВА-ТЕРАШВІЛІ

Додаток 8
до рішення виконавчого комітету
Харківської міської ради
від 11.01.2014 № 64


Тарифи
на послугу з постачання гарячої води
КП «Харківські теплові мережі» для споживачів м. Харкова

Найменування тарифів	Групи споживачів		
	Населення	Бюджетні установи	Інші споживачі
Тариф на послугу з постачання гарячої води без урахування витрат на утримання та ремонт центральних теплових пунктів, без урахування витрат на утримання та ремонт індивідуальних теплових пунктів, без урахування витрат на оснащення будівель вузлами комерційного обліку, грн за 1 куб. м (з ПДВ)	117,36	185,24	187,68
Тариф на послугу з постачання гарячої води з урахуванням витрат на утримання та ремонт центральних теплових пунктів, без урахування витрат на утримання та ремонт індивідуальних теплових пунктів, без урахування витрат на оснащення будівель вузлами комерційного обліку, грн за 1 куб. м (з ПДВ)	118,48	194,22	196,66
Тариф на послугу з постачання гарячої води без урахування витрат на утримання та ремонт центральних теплових пунктів, з урахуванням витрат на утримання та ремонт індивідуальних теплових пунктів, без урахування витрат на оснащення будівель вузлами комерційного обліку, грн за 1 куб. м (з ПДВ)	126,37	194,27	196,70

Заступник міського голови –
директор Департаменту економіки
та комунального майна
Харківської міської ради


М.І. ФАТЄЄВ

Заступник міського голови –
керуючий справами виконавчого
комітету міської ради



Т.М. ЧЕЧЕТОВА-ТЕРАШВІЛІ

Додаток 9
до рішення виконавчого комітету
Харківської міської ради
від 21.01.2014 № 64


Тарифи
на транспортування теплової енергії інших власників
тепловими мережами КП «Харківські теплові мережі»

Найменування тарифів	Групи споживачів			
	Населення	Бюджетні установи	Інші споживачі	Релігійні організації
Тариф на транспортування теплової енергії ТОВ «Котельні лікарняного комплексу», грн за 1 Гкал (з ПДВ)	-	1 412,45	-	-

Заступник міського голови –
директор Департаменту економіки
та комунального майна
Харківської міської ради


М.І. ФАТЄЄВ

Заступник міського голови –
керуючий справами виконавчого
комітету міської ради


Т.М. ЧЕЧЕТОВА-ТЕРАШВІЛІ

Тарифи
на теплову енергію, її виробництво, постачання та послуги з постачання теплової енергії і постачання гарячої води
окремо для кожного багатоквартирного будинку, обладнаного системою автономного опалення,
КП «Харківські теплові мережі» для споживачів м. Харкова

з ПДВ

№ з/п	Адреси будинків	Групи споживачів	Без урахування витрат на оснащення будівель вузлами комерційного обліку			З урахуванням витрат на оснащення будівель вузлами комерційного обліку			Тариф на послугу з постачання гарячої води без урахування витрат на оснащення будівель вузлами комерційного обліку, грн за 1 куб. м
			Тариф на теплову енергію (послугу з постачання теплової енергії), грн за 1 Гкал, зокрема на:	виробництво теплової енергії, грн за 1 Гкал	постачання теплової енергії, грн за 1 Гкал	Тариф на теплову енергію (послугу з постачання теплової енергії), грн за 1 Гкал, зокрема на:	виробництво теплової енергії, грн за 1 Гкал	постачання теплової енергії, грн за 1 Гкал	
1	2	3	4	5	6	7	8	9	10
1	вул. Академіка Павлова, 20	населення	2 002,33	1 976,67	25,66	-	-	-	-
		інші споживачі	3 272,61	3 246,95	25,66	-	-	-	-
2	вул. Букова, 14	населення	3 387,16	3 361,50	25,66	-	-	-	-
3	вул. Благовіщенська, 2/15	населення	1 869,75	1 844,09	25,66	2 022,61	1 844,09	178,52	-
		інші споживачі	3 232,11	3 206,45	25,66	3 384,97	3 206,45	178,52	-
4	вул. Букова, 20-А	населення	2 081,86	2 056,20	25,66	-	-	-	-
5	вул. Велика Гончарівська, 11	населення	2 259,15	2 233,49	25,66	-	-	-	-
6	пров. Володимира Усенка, 25-А	населення	1 576,66	1 551,00	25,66	1 729,52	1 551,00	178,52	85,97
		інші споживачі	2 878,74	2 853,08	25,66	3 031,60	2 853,08	178,52	144,22
7	вул. Володимирська, 2/3	населення	1 752,94	1 727,28	25,66	-	-	-	-
		інші споживачі	3 119,09	3 093,43	25,66	-	-	-	-
8	просп. Гагаріна, 302	населення	2 416,60	2 390,94	25,66	-	-	-	-
		інші споживачі	3 703,36	3 677,70	25,66	-	-	-	-

2

Продовження додатка 10
Продовження таблиці

9	вул. Гольдберзька, 112	населення	4 536,28	4 510,62	25,66	-	-	-	-
10	вул. Дружби Народів, 228-А	населення	1 311,30	1 285,64	25,66	-	-	-	74,09
		інші споживачі	2 554,65	2 528,99	25,66	-	-	-	-
11	вул. Ключківська, 61/63	населення	1 925,44	1 899,78	25,66	-	-	-	-
		бюджетні установи	4 300,06	4 274,40	25,66	-	-	-	-
12	вул. Коцарська, 60-А	населення	2 696,60	2 670,94	25,66	2 849,46	2 670,94	178,52	-
		інші споживачі	4 035,05	4 009,39	25,66	4 187,91	4 009,39	178,52	-
13	вул. Лелоківська, 1-А	населення	2 588,28	2 562,62	25,66	-	-	-	-
14	Мереф'янське шосе, 17-Б	населення	3 033,45	3 007,79	25,66	-	-	-	-
15	Мереф'янське шосе, 17-в, кв. 3-8	населення	3 404,99	3 379,33	25,66	-	-	-	-
16	Мереф'янське шосе, 17-в, кв. 1, 2, 9, 10	населення	4 142,88	4 117,22	25,66	-	-	-	-
17	Мереф'янське шосе, 17-Г	населення	3 100,02	3 074,36	25,66	-	-	-	-
18	Мереф'янське шосе, 17-д, кв. 3, 6, 7, 8, 10, 11	населення	3 927,72	3 902,06	25,66	-	-	-	-
19	Мереф'янське шосе, 17-д, кв. 1, 2, 5, 12, 13, 14	населення	3 380,64	3 354,98	25,66	-	-	-	-
20	Мереф'янське шосе, 17-ж, кв. 1-5	населення	3 362,91	3 337,25	25,66	-	-	-	-
21	Мереф'янське шосе, 17-ж, кв. 6-11	населення	3 309,34	3 283,68	25,66	-	-	-	-
22	Мереф'янське шосе, 17-З	населення	2 274,75	2 249,09	25,66	-	-	-	-
23	Мереф'янське шосе, 17-І	населення	2 311,37	2 285,71	25,66	-	-	-	-
24	Мереф'янське шосе, 17-Є	населення	2 304,74	2 279,08	25,66	-	-	-	-
25	Мереф'янське шосе, 17-К	населення	2 484,30	2 458,64	25,66	-	-	-	-
26	вул. Москалівська, 22	населення	2 224,52	2 198,86	25,66	-	-	-	-
		інші споживачі	3 486,64	3 460,98	25,66	-	-	-	-
27	вул. Москалівська, 28/41	населення	3 953,57	3 927,91	25,66	-	-	-	-
		інші споживачі	5 321,54	5 295,88	25,66	-	-	-	-


1	2	3	4	5	6	7	8	9	10
28	вул. Москалівська, 36	населення	1 707,64	1 681,98	25,66	-	-	-	-
29	вул. Москалівська, 92	населення	1 422,72	1 397,06	25,66	-	-	-	-
		інші споживачі	2 703,15	2 677,49	25,66	-	-	-	-
30	просп. Ново-Баварський, 11/13	населення	1 751,91	1 726,25	25,66	-	-	-	-
31	пров. Одеський, 1	населення	2 125,90	2 100,24	25,66	-	-	-	-
32	вул. Пестрікова, 14	населення	1 974,29	1 948,63	25,66	-	-	-	-
33	вул. Рилєєва, 49/51	населення	2 018,50	1 992,84	25,66	2 171,36	1 992,84	178,52	-
34	пров. Рогатинський, 19	населення	1 957,62	1 931,96	25,66	-	-	-	-
35	Салтівське шосе, 73-В	населення	1 540,71	1 515,05	25,66	-	-	-	82,04
		інші споживачі	2 776,42	2 750,76	25,66	-	-	-	-
36	Салтівське шосе, 73-Г	населення	1 488,62	1 462,96	25,66	-	-	-	81,58
37	вул. Семінарська, 2	населення	2 299,95	2 274,29	25,66	-	-	-	-
38	вул. Станційна, 4	населення	2 384,97	2 359,31	25,66	-	-	-	-
39	пров. Столярний, 14	населення	1 728,48	1 702,82	25,66	-	-	-	-
40	вул. Харківська, 82	населення	2 165,86	2 140,20	25,66	-	-	-	-
		бюджетні установи	4 551,95	4 526,29	25,66	-	-	-	-
		інші споживачі	3 429,89	3 404,23	25,66	-	-	-	-

Заступник міського голови –
директор Департаменту економіки
та комунального майна Харківської ради

Заступник міського голови –
керуючий справами виконавчого
комітету міської ради



ПІДПИС


М.І. ФАТЄЄВ

Т.М. ЧЕЧЕТОВА-ТЕРАШВІЛІ


Додаток 11
до рішення виконавчого комітету
Харківської міської ради
від 11.01.2014 № 64

Структура тарифів
на теплову енергію (послугу з постачання теплової енергії)
без урахування витрат на утримання та ремонт центральних теплових пунктів,
без урахування витрат на утримання та ремонт індивідуальних теплових пунктів,
без урахування витрат на оснащення будівель вузлами комерційного обліку
КП «Харківські теплові мережі» для споживачів м. Харкова


грн/Гкал

№ з/п	Статті витрат	Групи споживачів			
		Населення	Бюджетні установи	Інші споживачі	Релігійні організації
1	Тариф на теплову енергію (послугу з постачання теплової енергії) (з ПДВ), зокрема:	2 250,32	3 753,31	3 807,06	3 510,00
1.1	повна собівартість теплової енергії	1 738,69	2 975,25	3 053,13	2 814,99
1.2	витрати на відшкодування втрат	0,00	0,00	0,00	0,00
1.3	перерахування витрат	43,94	48,64	22,70	22,06
1.4	планований прибуток, усього, зокрема:	92,64	103,87	96,72	87,95
1.4.1	податок на прибуток	16,68	18,70	17,41	15,83
1.4.2	на розвиток виробництва (виробничі інвестиції)	0,00	0,00	0,00	0,00
1.4.3	обігові кошти	40,61	52,45	48,30	41,87
1.4.4	інше використання прибутку	35,35	32,72	31,01	30,25
1.5	податок на додану вартість	375,05	625,55	634,51	585,00

Заступник міського голови –
директор Департаменту економіки
та комунального майна
Харківської міської ради


М.І. ФАТЄЄВ

Заступник міського голови –
керуючий справами виконавчого
комітету міської ради


Т.М. ЧЕЧЕТОВА-ТЕРАШВІЛІ


Додаток 12
до рішення виконавчого комітету
Харківської міської ради
від 11.01.2014 № 64

Структура тарифів
на теплову енергію (послугу з постачання теплової енергії)
без урахування витрат на утримання та ремонт центральних теплових пунктів,
без урахування витрат на утримання та ремонт індивідуальних теплових пунктів,
з урахуванням витрат на оснащення будівель вузлами комерційного обліку
КП «Харківські теплові мережі» для споживачів м. Харкова


грн/Гкал

№ з/п	Статті витрат	Групи споживачів			
		Населення	Бюджетні установи	Інші споживачі	Релігійні організації
1	Тариф на теплову енергію (послугу з постачання теплової енергії) (з ПДВ), зокрема:	2 403,18	3 906,17	3 959,92	3 662,86
1.1	повна собівартість теплової енергії	1 738,69	2 975,25	3 053,13	2 814,99
1.2	витрати на відшкодування втрат	0,00	0,00	0,00	0,00
1.3	перерахування витрат	43,94	48,64	22,70	22,06
1.4	планований прибуток, усього, зокрема:	220,02	231,25	224,10	215,33
1.4.1	податок на прибуток	39,61	41,63	40,34	38,76
1.4.2	на розвиток виробництва (виробничі інвестиції)	104,45	104,45	104,45	104,45
1.4.3	обігові кошти	40,61	52,45	48,30	41,87
1.4.4	інше використання прибутку	35,35	32,72	31,01	30,25
1.5	податок на додану вартість	400,53	651,03	659,99	610,48

Заступник міського голови –
директор Департаменту економіки
та комунального майна
Харківської міської ради


М.І. ФАТЄЄВ

Заступник міського голови –
керуючий справами виконавчого
комітету міської ради


Т.М. ЧЕЧЕТОВА-ТЕРАШВІЛІ

Додаток 13
до рішення виконавчого комітету
Харківської міської ради
від 11.01.2024 № 64

Додаток 14
до рішення виконавчого комітету
Харківської міської ради
від 11.01.2024 № 64


Структура тарифів

на теплову енергію (послугу з постачання теплової енергії)
з урахуванням витрат на утримання та ремонт центральних теплових пунктів,
без урахування витрат на утримання та ремонт індивідуальних теплових пунктів,
без урахування витрат на оснащення будівель вузлами комерційного обліку
КП «Харківські теплові мережі» для споживачів м. Харкова


грн/Гкал

№ з/п	Статті витрат	Групи споживачів			
		Населення	Бюджетні установи	Інші споживачі	Релігійні організації
1	Тариф на теплову енергію (послугу з постачання теплової енергії) (з ПДВ), зокрема:	2 449,22	3 952,21	4 005,96	3 708,90
1.1	повна собівартість теплової енергії	1 895,79	3 132,35	3 210,23	2 972,09
1.2	витрати на відшкодування втрат	0,00	0,00	0,00	0,00
1.3	перерахування витрат	44,93	49,63	23,69	23,05
1.4	планований прибуток, усього, зокрема:	100,30	111,53	104,38	95,61
1.4.1	податок на прибуток	18,06	20,08	18,79	17,21
1.4.2	на розвиток виробництва (виробничі інвестиції)	0,00	0,00	0,00	0,00
1.4.3	обігові кошти	46,89	58,73	54,58	48,15
1.4.4	інше використання прибутку	35,35	32,72	31,01	30,25
1.5	податок на додану вартість	408,20	658,70	667,66	618,15

Заступник міського голови –
директор Департаменту економіки
та комунального майна
Харківської міської ради

 М.І. ФАТЄЄВ

Заступник міського голови –
керуючий справами виконавчого
комітету міської ради

 Т.М. ЧЕЧЕТОВА-ТЕРАШВІЛІ


Структура тарифів

на теплову енергію (послугу з постачання теплової енергії)
з урахуванням витрат на утримання та ремонт центральних теплових пунктів,
без урахування витрат на утримання та ремонт індивідуальних теплових пунктів,
з урахуванням витрат на оснащення будівель вузлами комерційного обліку
КП «Харківські теплові мережі» для споживачів м. Харкова


грн/Гкал

№ з/п	Статті витрат	Групи споживачів			
		Населення	Бюджетні установи	Інші споживачі	Релігійні організації
1	Тариф на теплову енергію (послугу з постачання теплової енергії) (з ПДВ), зокрема:	2 602,08	4 105,07	4 158,82	3 861,76
1.1	повна собівартість теплової енергії	1 895,79	3 132,35	3 210,23	2 972,09
1.2	витрати на відшкодування втрат	0,00	0,00	0,00	0,00
1.3	перерахування витрат	44,93	49,63	23,69	23,05
1.4	планований прибуток, усього, зокрема:	227,68	238,91	231,76	222,99
1.4.1	податок на прибуток	40,99	43,01	41,72	40,14
1.4.2	на розвиток виробництва (виробничі інвестиції)	104,45	104,45	104,45	104,45
1.4.3	обігові кошти	46,89	58,73	54,58	48,15
1.4.4	інше використання прибутку	35,35	32,72	31,01	30,25
1.5	податок на додану вартість	433,68	684,18	693,14	643,63

Заступник міського голови –
директор Департаменту економіки
та комунального майна
Харківської міської ради

 М.І. ФАТЄЄВ

Заступник міського голови –
керуючий справами виконавчого
комітету міської ради

 Т.М. ЧЕЧЕТОВА-ТЕРАШВІЛІ


Додаток 15
до рішення виконавчого комітету
Харківської міської ради
від 21.02.2024 № 64

Структура тарифів
на теплову енергію (послугу з постачання теплової енергії)
без урахування витрат на утримання та ремонт центральних теплових пунктів,
з урахуванням витрат на утримання та ремонт індивідуальних теплових пунктів,
без урахування витрат на оснащення будівель вузлами комерційного обліку
КП «Харківські теплові мережі» для споживачів м. Харкова


грн/Гкал

№ з/п	Статті витрат	Групи споживачів			
		Населення	Бюджетні установи	Інші споживачі	Релігійні організації
1	Тариф на теплову енергію (послугу з постачання теплової енергії) (з ПДВ), зокрема:	2 450,44	3 953,43	4 007,18	3 710,12
1.1	повна собівартість теплової енергії	1 897,68	3 134,24	3 212,12	2 973,98
1.2	витрати на відшкодування втрат	0,00	0,00	0,00	0,00
1.3	перерахування витрат	43,96	48,66	22,72	22,08
1.4	планований прибуток, усього, зокрема:	100,40	111,63	104,48	95,71
1.4.1	податок на прибуток	18,08	20,10	18,81	17,23
1.4.2	на розвиток виробництва (виробничі інвестиції)	0,00	0,00	0,00	0,00
1.4.3	обігові кошти	46,97	58,81	54,66	48,23
1.4.4	інше використання прибутку	35,35	32,72	31,01	30,25
1.5	податок на додану вартість	408,40	658,90	667,86	618,35

Заступник міського голови –
директор Департаменту економіки
та комунального майна
Харківської міської ради


М.І. ФАТЄЄВ

Заступник міського голови –
керуючий справами виконавчого
комітету міської ради


Т.М. ЧЕЧЕТОВА-ТЕРАШВІЛІ

Додаток 16
до рішення виконавчого комітету
Харківської міської ради
від 21.02.2024 № 64

Структура тарифів
на теплову енергію (послугу з постачання теплової енергії)
без урахування витрат на утримання та ремонт центральних теплових пунктів,
з урахуванням витрат на утримання та ремонт індивідуальних теплових пунктів,
з урахуванням витрат на оснащення будівель вузлами комерційного обліку
КП «Харківські теплові мережі» для споживачів м. Харкова


грн/Гкал

№ з/п	Статті витрат	Групи споживачів			
		Населення	Бюджетні установи	Інші споживачі	Релігійні організації
1	Тариф на теплову енергію (послугу з постачання теплової енергії) (з ПДВ), зокрема:	2 603,30	4 106,29	4 160,04	3 862,98
1.1	повна собівартість теплової енергії	1 897,68	3 134,24	3 212,12	2 973,98
1.2	витрати на відшкодування втрат	0,00	0,00	0,00	0,00
1.3	перерахування витрат	43,96	48,66	22,72	22,08
1.4	планований прибуток, усього, зокрема:	227,78	239,01	231,86	223,09
1.4.1	податок на прибуток	41,01	43,03	41,74	40,16
1.4.2	на розвиток виробництва (виробничі інвестиції)	104,45	104,45	104,45	104,45
1.4.3	обігові кошти	46,97	58,81	54,66	48,23
1.4.4	інше використання прибутку	35,35	32,72	31,01	30,25
1.5	податок на додану вартість	433,88	684,38	693,34	643,83

Заступник міського голови –
директор Департаменту економіки
та комунального майна
Харківської міської ради


М.І. ФАТЄЄВ

Заступник міського голови –
керуючий справами виконавчого
комітету міської ради


Т.М. ЧЕЧЕТОВА-ТЕРАШВІЛІ

Додаток 17
до рішення виконавчого комітету
Харківської міської ради
від 21.02.2024 № 64


Структура тарифів
на виробництво теплової енергії КП «Харківські теплові мережі»
для споживачів м. Харкова

грн/Гкал

№ з/п	Статті витрат	Групи споживачів			
		Населення	Бюджетні установи	Інші споживачі	Релігійні організації
1	2	3	4	5	6
1	Виробнича собівартість виробництва теплової енергії власними котельнями, зокрема:	1 174,08	2 164,10	2 377,14	2 162,84
1.1	прямі матеріальні витрати, зокрема:	962,57	1 952,59	2 165,63	1 951,33
1.1.1	паливо	892,94	1 882,96	2 096,00	1 881,70
1.1.2	електроенергія	48,16	48,16	48,16	48,16
1.1.3	вода для технологічних потреб та водовідведення	0,69	0,69	0,69	0,69
1.1.4	матеріали, запасні частини та інші матеріальні ресурси	20,78	20,78	20,78	20,78
1.2	прямі витрати на оплату праці	115,15	115,15	115,15	115,15
1.3	інші прямі витрати, зокрема:	59,87	59,87	59,87	59,87
1.3.1	єдиний внесок на загальнообов'язкове державне соціальне страхування	25,33	25,33	25,33	25,33
1.3.2	амортизаційні відрахування	13,43	13,43	13,43	13,43
1.3.3	інші прямі витрати	21,11	21,11	21,11	21,11
1.4	загальновиробничі витрати	36,49	36,49	36,49	36,49
2	Адміністративні витрати	24,74	24,74	24,74	24,74
3	Інші операційні витрати	0,00	0,00	0,00	0,00
4	Фінансові витрати	1,90	1,90	1,90	1,90
5	Вартість виробництва теплової енергії власними котельнями	1 200,72	2 190,74	2 403,78	2 189,48

1	2	3	4	5	6
6	Обсяг відпуску теплової енергії з колекторів власних котелень, Гкал	2 607 264	279 165	117 679	696
7	Вартість виробництва теплової енергії власною ТЕЦ	1 003,15	2 100,95	2 095,15	2 091,55
8	Обсяг відпуску теплової енергії з колекторів власної ТЕЦ, Гкал	827 619	144 257	106 340	1 198
9	Витрати на придбання теплової енергії в інших суб'єктів господарювання	966,76	1 983,00	1 979,41	1 977,49
10	Обсяг покупної теплової енергії, Гкал	1 042 754	191 150	93 256	191
11	Повна планована собівартість	1 109,71	2 105,05	2 175,61	2 113,79
12	Витрати на відшкодування втрат	0,00	0,00	0,00	0,00
13	Перерахування витрат	22,81	27,51	1,57	0,93
14	Планований прибуток, усього, зокрема:	48,70	59,93	52,78	44,01
14.1	податок на прибуток	8,77	10,79	9,50	7,92
14.2	на розвиток виробництва (виробничі інвестиції)	0,00	0,00	0,00	0,00
14.3	обігові кошти	27,97	39,81	35,66	29,23
14.4	інше використання прибутку	11,96	9,33	7,62	6,86
15	Тариф на виробництво теплової енергії без ПДВ	1 181,22	2 192,49	2 229,96	2 158,73
16	Податок на додану вартість	236,24	438,49	445,99	431,75
17	Тариф на виробництво теплової енергії з ПДВ	1 417,46	2 630,98	2 675,95	2 590,48
18	Загальний обсяг відпуску теплової енергії, Гкал	4 477 637	614 572	317 275	2 085

Заступник міського голови –
директор Департаменту економіки
та комунального майна
Харківської міської ради


М.І. ФАТЄСВ

Заступник міського голови –
керуючий справами виконавчого
комітету міської ради


Т.М. ЧЕЧЕТОВА-ТЕРАШВІЛІ

Додаток 18
до рішення виконавчого комітету
Харківської міської ради
від 11.01.2014 № 64

Структура тарифів
на транспортування теплової енергії власним споживачам м. Харкова
без урахування витрат на утримання і ремонт центральних теплових пунктів
КП «Харківські теплові мережі»

грн/Гкал

№ з/п	Статті витрат	Групи споживачів			
		Населення	Бюджетні установи	Інші споживачі	Релігійні організації
1	2	3	4	5	6
1	Виробнича собівартість, зокрема:	288,64	288,64	288,64	288,64
1.1	прямі матеріальні витрати, зокрема:	148,64	148,64	148,64	148,64
1.1.1	електроенергія	85,83	85,83	85,83	85,83
1.1.2	вода для технологічних потреб та водовідведення	21,94	21,94	21,94	21,94
1.1.3	матеріали, запасні частини та інші матеріальні ресурси	40,87	40,87	40,87	40,87
1.2	прямі витрати на оплату праці	70,86	70,86	70,86	70,86
1.3	інші прямі витрати, зокрема:	64,53	64,53	64,53	64,53
1.3.1	єдиний внесок на загальнообов'язкове державне соціальне страхування	15,59	15,59	15,59	15,59
1.3.2	амортизаційні відрахування	44,38	44,38	44,38	44,38
1.3.3	інші прямі витрати	4,56	4,56	4,56	4,56
1.4	загальновиробничі витрати	4,61	4,61	4,61	4,61
2	Адміністративні витрати	3,12	3,12	3,12	3,12
3	Інші операційні витрати	0,00	0,00	0,00	0,00
4	Фінансові витрати	3,87	3,87	3,87	3,87
5	Витрати на покриття втрат теплової енергії в теплових мережах	312,98	554,20	561,52	385,20
6	Повна собівартість	608,61	849,83	857,15	680,83
7	Витрати на відшкодування втрат	0,00	0,00	0,00	0,00

2

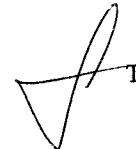
Продовження додатка 18
Продовження таблиці

1	2	3	4	5	6
8	Перерахування витрат	21,11	21,11	21,11	21,11
9	Планований прибуток, усього, зокрема:	42,95	42,95	42,95	42,95
9.1	податок на прибуток	7,73	7,73	7,73	7,73
9.2	на розвиток виробництва (виробничі інвестиції)	0,00	0,00	0,00	0,00
9.3	обігові кошти	11,83	11,83	11,83	11,83
9.4	інше використання прибутку	23,39	23,39	23,39	23,39
10	Вартість транспортування теплової енергії	672,67	913,89	921,21	744,89
11	Тариф на транспортування теплової енергії без ПДВ	672,67	913,89	921,21	744,89
12	Податок на додану вартість	134,53	182,78	184,24	148,97
13	Тариф на транспортування теплової енергії з ПДВ	807,20	1096,67	1105,45	893,86

Заступник міського голови –
директор Департаменту економіки
та комунального майна
Харківської міської ради


М.І. ФАТЄСВ

Заступник міського голови –
керуючий справами виконавчого
комітету міської ради


Т.М. ЧЕЧЕТОВА-ТЕРАШВІЛІ

Додаток 19
до рішення виконавчого комітету
Харківської міської ради
від 21.04.2014 № 64

Структура тарифів
на транспортування теплової енергії власним споживачам м. Харкова
з урахуванням витрат на утримання і ремонт центральних теплових пунктів
КП «Харківські теплові мережі»

грн/Гкал

№ з/п	Статті витрат	Групи споживачів			
		Населення	Бюджетні установи	Інші споживачі	Релігійні організації
1	2	3	4	5	6
1	Виробнича собівартість, зокрема:	444,05	444,05	444,05	444,05
1.1	прямі матеріальні витрати, зокрема:	172,33	172,33	172,33	172,33
1.1.1	електроенергія	109,41	109,41	109,41	109,41
1.1.2	вода для технологічних потреб та водовідведення	21,97	21,97	21,97	21,97
1.1.3	матеріали, запасні частини та інші матеріальні ресурси	40,95	40,95	40,95	40,95
1.2	прямі витрати на оплату праці	157,91	157,91	157,91	157,91
1.3	інші прямі витрати, зокрема:	106,72	106,72	106,72	106,72
1.3.1	єдиний внесок на загальнообов'язкове державне соціальне страхування	34,74	34,74	34,74	34,74
1.3.2	амортизаційні відрахування	60,20	60,20	60,20	60,20
1.3.3	інші прямі витрати	11,78	11,78	11,78	11,78
1.4	загальновиробничі витрати	7,09	7,09	7,09	7,09
2	Адміністративні витрати	4,81	4,81	4,81	4,81
3	Інші операційні витрати	0,00	0,00	0,00	0,00
4	Фінансові витрати	3,87	3,87	3,87	3,87

2

Продовження додатка 19
Продовження таблиці

1	2	3	4	5	6
5	Витрати на покриття втрат теплової енергії в теплових мережах	312,98	554,20	561,52	385,20
6	Повна собівартість	765,71	1 006,93	1 014,25	837,93
7	Витрати на відшкодування втрат	0,00	0,00	0,00	0,00
8	Перерахування витрат	22,10	22,10	22,10	22,10
9	Планований прибуток, усього, зокрема:	50,61	50,61	50,61	50,61
9.1	податок на прибуток	9,11	9,11	9,11	9,11
9.2	на розвиток виробництва (виробничі інвестиції)	0,00	0,00	0,00	0,00
9.3	обігові кошти	18,11	18,11	18,11	18,11
9.4	інше використання прибутку	23,39	23,39	23,39	23,39
10	Вартість транспортування теплової енергії	838,42	1 079,64	1 086,96	910,64
11	Тариф на транспортування теплової енергії без ПДВ	838,42	1 079,64	1 086,96	910,64
12	Податок на додану вартість	167,68	215,93	217,39	182,12
13	Тариф на транспортування теплової енергії з ПДВ	1 006,10	1 295,57	1 304,35	1 092,76

Заступник міського голови –
директор Департаменту економіки
та комунального майна
Харківської міської ради

М.І. ФАТЄЄВ

Заступник міського голови –
керуючий справами виконавчого
комітету міської ради

Т.М. ЧЕЧЕТОВА-ТЕРАШВІЛІ

Додаток 20
до рішення виконавчого комітету
Харківської міської ради
від 11.01.2014 № 64

Структура тарифів
на постачання теплової енергії
без урахування витрат на утримання та ремонт індивідуальних теплових пунктів,
без урахування витрат на оснащення будівель вузлами комерційного обліку
КП «Харківські теплові мережі» для споживачів м. Харкова

грн/Гкал


№ з/п	Статті витрат	Групи споживачів			
		Населення	Бюджетні установи	Інші споживачі	Релігійні організації
1	2	3	4	5	6
1	Виробнича собівартість, зокрема:	20,16	20,16	20,16	20,16
1.1	прямі матеріальні витрати	0,82	0,82	0,82	0,82
1.2	прямі витрати на оплату праці	13,96	13,96	13,96	13,96
1.3	інші прямі витрати, зокрема:	5,06	5,06	5,06	5,06
1.3.1	єдиний внесок на загальнообов'язкове державне соціальне страхування	3,07	3,07	3,07	3,07
1.3.2	амортизаційні відрахування	1,63	1,63	1,63	1,63
1.3.3	інші прямі витрати	0,36	0,36	0,36	0,36
1.4	загальновиробничі витрати	0,32	0,32	0,32	0,32
2	Адміністративні витрати	0,21	0,21	0,21	0,21
3	Інші операційні витрати	0,00	0,00	0,00	0,00
4	Фінансові витрати	0,00	0,00	0,00	0,00
5	Повна собівартість	20,37	20,37	20,37	20,37
6	Витрати на відшкодування втрат	0,00	0,00	0,00	0,00
7	Перерахування витрат	0,02	0,02	0,02	0,02
8	Планований прибуток, усього, зокрема:	0,99	0,99	0,99	0,99
8.1	податок на прибуток	0,18	0,18	0,18	0,18

2

Продовження додатка 20
Продовження таблиці

1	2	3	4	5	6
8.2	на розвиток виробництва (виробничі інвестиції)	0,00	0,00	0,00	0,00
8.3	обігові кошти	0,00	0,00	0,00	0,00
8.4	інше використання прибутку	0,81	0,81	0,81	0,81
9	Вартість постачання теплової енергії	21,38	21,38	21,38	21,38
10	Тариф на постачання теплової енергії без ПДВ	21,38	21,38	21,38	21,38
11	Податок на додану вартість	4,28	4,28	4,28	4,28
12	Тариф на постачання теплової енергії з ПДВ	25,66	25,66	25,66	25,66

Заступник міського голови –
директор Департаменту економіки
та комунального майна
Харківської міської ради


М.І. ФАТЄСВ

Заступник міського голови –
керуючий справами виконавчого
комітету міської ради


Т.М. ЧЕЧЕТОВА-ТЕРАШВІЛІ

Додаток 21
до рішення виконавчого комітету
Харківської міської ради
від 21.02.2024 № 64

2

Продовження додатка 21
Продовження таблиці


1	2	3	4	5	6
8.3	обігові кошти	7,17	7,17	7,17	7,17
8.4	інше використання прибутку	0,00	0,00	0,00	0,00
9	Вартість постачання теплової енергії	188,15	188,15	188,15	188,15
10	Тариф на постачання теплової енергії без ПДВ	188,15	188,15	188,15	188,15
11	Податок на додану вартість	37,63	37,63	37,63	37,63
12	Тариф на постачання теплової енергії з ПДВ	225,78	225,78	225,78	225,78

Структура тарифів
на постачання теплової енергії
з урахуванням витрат на утримання та ремонт індивідуальних теплових пунктів,
без урахування витрат на оснащення будівель вузлами комерційного обліку
КП «Харківські теплові мережі» для споживачів м. Харкова


грн/Гкал

№ з/п	Статті витрат	Групи споживачів			
		Населення	Бюджетні установи	Інші споживачі	Релігійні організації
1	2	3	4	5	6
1	Виробнича собівартість, зокрема:	177,45	177,45	177,45	177,45
1.1	прямі матеріальні витрати	29,00	29,00	29,00	29,00
1.2	прямі витрати на оплату праці	48,89	48,89	48,89	48,89
1.3	інші прямі витрати, зокрема:	96,74	96,74	96,74	96,74
1.3.1	єдиний внесок на загальнообов'язкове державне соціальне страхування	10,75	10,75	10,75	10,75
1.3.2	амортизаційні відрахування	84,91	84,91	84,91	84,91
1.3.3	інші прямі витрати	1,08	1,08	1,08	1,08
1.4	загальновиробничі витрати	2,82	2,82	2,82	2,82
2	Адміністративні витрати	1,91	1,91	1,91	1,91
3	Інші операційні витрати	0,00	0,00	0,00	0,00
4	Фінансові витрати	0,00	0,00	0,00	0,00
5	Повна собівартість	179,36	179,36	179,36	179,36
6	Витрати на відшкодування втрат	0,00	0,00	0,00	0,00
7	Перерахування витрат	0,04	0,04	0,04	0,04
8	Планований прибуток, усього, зокрема:	8,75	8,75	8,75	8,75
8.1	податок на прибуток	1,58	1,58	1,58	1,58
8.2	на розвиток виробництва (виробничі інвестиції)	0,00	0,00	0,00	0,00

Заступник міського голови –
директор Департаменту економіки
та комунального майна
Харківської міської ради


М.І. ФАТЄЄВ

Заступник міського голови –
керуючий справами виконавчого
комітету міської ради


Т.М. ЧЕЧЕТОВА-ТЕРАШВІЛІ

Додаток 22
до рішення виконавчого комітету
Харківської міської ради
від 21.01.2014 № 64

2

Продовження додатка 22
Продовження таблиці

Структура тарифів
на постачання теплової енергії
без урахування витрат на утримання та ремонт індивідуальних теплових пунктів,
з урахуванням витрат на оснащення будівель вузлами комерційного обліку
КП «Харківські теплові мережі» для споживачів м. Харкова

грн/Гкал

№ з/п	Статті витрат	Групи споживачів			
		Населення	Бюджетні установи	Інші споживачі	Релігійні організації
1	2	3	4	5	6
1	Виробнича собівартість, зокрема:	20,16	20,16	20,16	20,16
1.1	прямі матеріальні витрати	0,82	0,82	0,82	0,82
1.2	прямі витрати на оплату праці	13,96	13,96	13,96	13,96
1.3	інші прямі витрати, зокрема:	5,06	5,06	5,06	5,06
1.3.1	єдиний внесок на загальнообов'язкове державне соціальне страхування	3,07	3,07	3,07	3,07
1.3.2	амортизаційні відрахування	1,63	1,63	1,63	1,63
1.3.3	інші прямі витрати	0,36	0,36	0,36	0,36
1.4	загальновиробничі витрати	0,32	0,32	0,32	0,32
2	Адміністративні витрати	0,21	0,21	0,21	0,21
3	Інші операційні витрати	0,00	0,00	0,00	0,00
4	Фінансові витрати	0,00	0,00	0,00	0,00
5	Повна собівартість	20,37	20,37	20,37	20,37
6	Витрати на відшкодування втрат	0,00	0,00	0,00	0,00
7	Перерахування витрат	0,02	0,02	0,02	0,02
8	Планований прибуток, усього, зокрема:	128,37	128,37	128,37	128,37
8.1	податок на прибуток	23,11	23,11	23,11	23,11
8.2	на розвиток виробництва (виробничі інвестиції)	0,00	0,00	0,00	0,00

1	2	3	4	5	6
8.3	обігові кошти	104,45	104,45	104,45	104,45
8.4	інше використання прибутку	0,81	0,81	0,81	0,81
9	Вартість постачання теплової енергії	148,76	148,76	148,76	148,76
10	Тариф на постачання теплової енергії без ПДВ	148,76	148,76	148,76	148,76
11	Податок на додану вартість	29,76	29,76	29,76	29,76
12	Тариф на постачання теплової енергії з ПДВ	178,52	178,52	178,52	178,52

Заступник міського голови –
директор Департаменту економіки
та комунального майна
Харківської міської ради


М.І. ФАТЄВ

Заступник міського голови –
керуючий справами виконавчого
комітету міської ради


Т.М. ЧЕЧЕТОВА-ТЕРАШВІЛІ

Додаток 23
до рішення виконавчого комітету
Харківської міської ради
від 21.01.2024 № 64

2

Продовження додатка 23
Продовження таблиці


Структура тарифів
на постачання теплової енергії
з урахуванням витрат на утримання та ремонт індивідуальних теплових пунктів,
з урахуванням витрат на оснащення будівель вузлами комерційного обліку
КП «Харківські теплові мережі» для споживачів м. Харкова

грн/Гкал


№ з/п	Статті витрат	Групи споживачів			
		Населення	Бюджетні установи	Інші споживачі	Релігійні організації
1	2	3	4	5	6
1	Виробнича собівартість, зокрема:	177,45	177,45	177,45	177,45
1.1	прямі матеріальні витрати	29,00	29,00	29,00	29,00
1.2	прямі витрати на оплату праці	48,89	48,89	48,89	48,89
1.3	інші прямі витрати, зокрема:	96,74	96,74	96,74	96,74
1.3.1	єдиний внесок на загальнообов'язкове державне соціальне страхування	10,75	10,75	10,75	10,75
1.3.2	амортизаційні відрахування	84,91	84,91	84,91	84,91
1.3.3	інші прямі витрати	1,08	1,08	1,08	1,08
1.4	загальновиробничі витрати	2,82	2,82	2,82	2,82
2	Адміністративні витрати	1,91	1,91	1,91	1,91
3	Інші операційні витрати	0,00	0,00	0,00	0,00
4	Фінансові витрати	0,00	0,00	0,00	0,00
5	Повна собівартість	179,36	179,36	179,36	179,36
6	Витрати на відшкодування втрат	0,00	0,00	0,00	0,00
7	Перерахування витрат	0,04	0,04	0,04	0,04
8	Планований прибуток, усього, зокрема:	136,13	136,13	136,13	136,13
8.1	податок на прибуток	24,51	24,51	24,51	24,51
8.2	на розвиток виробництва (виробничі інвестиції)	0,00	0,00	0,00	0,00

1	2	3	4	5	6
8.3	обігові кошти	104,45	104,45	104,45	104,45
8.4	інше використання прибутку	7,17	7,17	7,17	7,17
9	Вартість постачання теплової енергії	315,53	315,53	315,53	315,53
10	Тариф на постачання теплової енергії без ПДВ	315,53	315,53	315,53	315,53
11	Податок на додану вартість	63,11	63,11	63,11	63,11
12	Тариф на постачання теплової енергії з ПДВ	378,64	378,64	378,64	378,64

Заступник міського голови –
директор Департаменту економіки
та комунального майна
Харківської міської ради


М.І. ФАТЄВ

Заступник міського голови –
керуючий справами виконавчого
комітету міської ради


Т.М. ЧЕЧЕТОВА-ТЕРАШВІЛІ

Додаток 24
до рішення виконавчого комітету
Харківської міської ради
від 11.01.2014 № 64

Додаток 25
до рішення виконавчого комітету
Харківської міської ради
від 11.01.2014 № 64


Структура тарифів
на послугу з постачання гарячої води
без урахування витрат на утримання та ремонт центральних теплових пунктів,
без урахування витрат на утримання та ремонт індивідуальних теплових пунктів,
без урахування витрат на оснащення будівель вузлами комерційного обліку
КП «Харківські теплові мережі» для споживачів м. Харкова

Структура тарифів
на послугу з постачання гарячої води
з урахуванням витрат на утримання та ремонт центральних теплових пунктів,
без урахування витрат на утримання та ремонт індивідуальних теплових пунктів,
без урахування витрат на оснащення будівель вузлами комерційного обліку
КП «Харківські теплові мережі» для споживачів м. Харкова


№ з/п	Статті витрат	Групи споживачів		
		Населення	Бюджетні установи	Інші споживачі
1	Повна собівартість послуги, усього, зокрема:	93,63	149,69	152,04
1.1	собівартість власної теплової енергії, урахована у встановлених тарифах на теплову енергію	80,27	136,33	138,68
1.2	витрати на придбання холодної води для надання послуги з постачання гарячої води	13,36	13,36	13,36
1.3	решта витрат	0,00	0,00	0,00
2	Витрати на відшкодування втрат	0,00	0,00	0,00
3	Перерахування витрат	0,00	0,00	0,00
4	Планований прибуток	4,17	4,68	4,36
5	Тариф на послугу без ПДВ	97,80	154,37	156,40
6	Податок на додану вартість	19,56	30,87	31,28
7	Тариф на послугу з ПДВ	117,36	185,24	187,68

№ з/п	Статті витрат	Групи споживачів		
		Населення	Бюджетні установи	Інші споживачі
1	Повна собівартість послуги, усього, зокрема:	94,21	156,82	159,17
1.1	собівартість власної теплової енергії, урахована у встановлених тарифах на теплову енергію	80,85	143,46	145,81
1.2	витрати на придбання холодної води для надання послуги з постачання гарячої води	13,36	13,36	13,36
1.3	решта витрат	0,00	0,00	0,00
2	Витрати на відшкодування втрат	0,00	0,00	0,00
3	Перерахування витрат	0,00	0,00	0,00
4	Планований прибуток	4,52	5,03	4,71
5	Тариф на послугу без ПДВ	98,73	161,85	163,88
6	Податок на додану вартість	19,75	32,37	32,78
7	Тариф на послугу з ПДВ	118,48	194,22	196,66


Заступник міського голови –
директор Департаменту економіки
та комунального майна
Харківської міської ради


М.І. ФАТЄЄВ


Заступник міського голови –
керуючий справами виконавчого
комітету міської ради


Т.М. ЧЕЧЕТОВА-ТЕРАШВІЛІ

Заступник міського голови –
директор Департаменту економіки
та комунального майна
Харківської міської ради


М.І. ФАТЄЄВ

Заступник міського голови –
керуючий справами виконавчого
комітету міської ради


Т.М. ЧЕЧЕТОВА-ТЕРАШВІЛІ

Додаток 26
до рішення виконавчого комітету
Харківської міської ради
від 21.02.2024 № 64

Додаток 27
до рішення виконавчого комітету
Харківської міської ради
від 21.02.2024 № 64


Структура тарифів
на послугу з постачання гарячої води
без урахування витрат на утримання та ремонт центральних теплових пунктів,
з урахуванням витрат на утримання та ремонт індивідуальних теплових пунктів,
без урахування витрат на оснащення будівель вузлами комерційного обліку
КП «Харківські теплові мережі» для споживачів м. Харкова

№ з/п	Статті витрат	Групи споживачів		
		Населення	Бюджетні установи	Інші споживачі
1	Повна собівартість послуги, усього, зокрема:	100,79	156,86	159,21
1.1	собівартість власної теплової енергії, урахована у встановлених тарифах на теплову енергію	87,43	143,50	145,85
1.2	витрати на придбання холодної води для надання послуги з постачання гарячої води	13,36	13,36	13,36
1.3	решта витрат	0,00	0,00	0,00
2	Витрати на відшкодування втрат	0,00	0,00	0,00
3	Перерахування витрат	0,00	0,00	0,00
4	Планований прибуток	4,52	5,03	4,71
5	Тариф на послугу без ПДВ	105,31	161,89	163,92
6	Податок на додану вартість	21,06	32,38	32,78
7	Тариф на послугу з ПДВ	126,37	194,27	196,70

Заступник міського голови –
директор Департаменту економіки
та комунального майна
Харківської міської ради


М.І. ФАТЄВ

Заступник міського голови –
керуючий справами виконавчого
комітету міської ради


Т.М. ЧЕЧЕТОВА-ТЕРАШВІЛІ

Структура тарифів
на транспортування теплової енергії інших власників
тепловими мережами КП «Харківські теплові мережі»

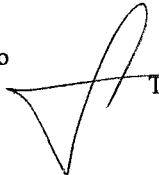
№ з/п	Статті витрат	грн/Гкал
		Для ТОВ «Котельні лікарняного комплексу» Бюджетні установи
1	2	3
1	Виробнича собівартість, зокрема:	288,63
1.1	прямі матеріальні витрати, зокрема:	148,64
1.1.1	електроенергія	85,83
1.1.2	вода для технологічних потреб та водовідведення	21,94
1.1.3	матеріали, запасні частини та інші матеріальні ресурси	40,87
1.2	прямі витрати на оплату праці	70,86
1.3	інші прямі витрати, зокрема:	64,53
1.3.1	єдиний внесок на загальнообов'язкове державне соціальне страхування	15,59
1.3.2	амортизаційні відрахування	44,38
1.3.3	інші прямі витрати	4,56
1.4	загальновиробничі витрати	4,60
2	Адміністративні витрати	3,12
3	Інші операційні витрати	0,00
4	Фінансові витрати	3,87
5	Витрати на покриття втрат теплової енергії в теплових мережах	809,37
6	Повна собівартість	1 104,99
7	Витрати на відшкодування втрат	0,00
8	Перерахування витрат	29,10
9	Планований прибуток, усього, зокрема:	42,95

1	2	3
9.1	податок на прибуток	7,73
9.2	на розвиток виробництва (виробничі інвестиції)	0,00
9.3	обігові кошти	11,83
9.4	інше використання прибутку	23,39
10	Вартість транспортування теплової енергії	1 177,04
11	Тариф на транспортування теплової енергії тепловими мережами ліцензіата без ПДВ	1 177,04
12	Податок на додану вартість	235,41
13	Тариф на транспортування теплової енергії тепловими мережами ліцензіата з ПДВ	1 412,45

Заступник міського голови –
директор Департаменту економіки
та комунального майна
Харківської міської ради


М.І. ФАТЄЄВ

Заступник міського голови –
керуючий справами виконавчого
комітету міської ради


Т.М. ЧЕЧЕТОВА-ТЕРАШВІЛІ

Структура тарифів
на теплову енергію (послугу з постачання теплової енергії)
для кожного багатоквартирного будинку, обладнаного системою автономного опалення,
КП «Харківські теплові мережі» для населення м. Харкова

грн/Ткал

№ з/п	Адреси будинків	1. Тариф на теплову енергію (послугу з постачання теплової енергії) з ПДВ, зокрема:	Статті витрат								
			1.1. повна собівартість теплової енергії	1.2. витрати на відшкодування втрат	1.3. перерахування витрат	1.4. планований прибуток усього, зокрема:	1.4.1. податок на прибуток	1.4.2. на розвиток виробництва (виробничі інвестиції)	1.4.3. обігові кошти	1.4.4. інше використання прибутку	1.5. податок на додану вартість
1	2	3	4	5	6	7	8	9	10	11	12
Без урахування витрат на оснащення вузлами комерційного обліку											
1	вул. Академіка Павлова, 20	2 002,33	1 553,91	0,00	38,90	75,80	13,65	0,00	62,15	0,00	333,72
2	вул. Букова, 14	3 387,16	2 640,63	0,00	53,19	128,81	23,19	0,00	105,62	0,00	564,53
3	вул. Благовіщенська, 2/15	1 869,75	1 465,91	0,00	20,70	71,51	12,88	0,00	58,63	0,00	311,63
4	вул. Букова, 20-А	2 081,86	1 631,96	0,00	23,32	79,60	14,33	0,00	65,27	0,00	346,98
5	вул. Велика Гончарівська, 11	2 259,15	1 781,20	0,00	14,54	86,88	15,64	0,00	71,24	0,00	376,53


6	пров. Володимира Усенка, 25-А	1 576,66	1 232,17	0,00	21,61	60,10	10,82	0,00	49,28	0,00	262,78
7	вул. Володимирська, 2/3	1 752,94	1 385,47	0,00	7,73	67,58	12,17	0,00	55,41	0,00	292,16
8	просп. Гагаріна, 302	2 416,60	1 862,04	0,00	60,96	90,83	16,35	0,00	74,48	0,00	402,77
9	вул. Гольдбергівська, 112	4 536,28	3 485,15	0,00	125,08	170,00	30,60	0,00	139,40	0,00	756,05
10	вул. Дружби Народів, 228-А	1 311,30	1 022,65	0,00	20,22	49,88	8,98	0,00	40,90	0,00	218,55
11	вул. Клочківська, 61/63	1 925,44	1 496,86	0,00	34,66	73,01	13,14	0,00	59,87	0,00	320,91
12	вул. Коцарська, 60-А	2 696,60	2 118,37	0,00	25,46	103,33	18,60	0,00	84,73	0,00	449,44
13	вул. Лелюківська, 1-А	2 588,28	2 036,45	0,00	21,12	99,33	17,88	0,00	81,45	0,00	431,38
14	Мереф'янське шосе, 17-Б	3 033,45	2 396,78	0,00	14,18	116,91	21,04	0,00	95,87	0,00	505,58
15	Мереф'янське шосе, 17-в, кв. 3-8	3 404,99	2 702,55	0,00	3,11	131,83	23,73	0,00	108,10	0,00	567,50
16	Мереф'янське шосе, 17-в, кв. 1, 2, 9, 10	4 142,88	3 286,56	0,00	5,52	160,32	28,86	0,00	131,46	0,00	690,48
17	Мереф'янське шосе, 17-Г	3 100,02	2 446,73	0,00	17,27	119,35	21,48	0,00	97,87	0,00	516,67
18	Мереф'янське шосе, 17-д, кв. 3, 6, 7, 8, 10, 11	3 927,72	3 093,76	0,00	28,43	150,91	27,17	0,00	123,75	0,00	654,62
19	Мереф'янське шосе, 17-д, кв. 1, 2, 5, 12, 13, 14	3 380,64	2 667,11	0,00	19,99	130,10	23,42	0,00	106,68	0,00	563,44
20	Мереф'янське шосе, 17-ж, кв. 1-5	3 362,91	2 656,38	0,00	16,46	129,58	23,33	0,00	106,25	0,00	560,49
21	Мереф'янське шосе, 17-ж, кв. 6-11	3 309,34	2 613,63	0,00	16,66	127,49	22,95	0,00	104,54	0,00	551,56

1	2	3	4	5	6	7	8	9	10	11	12
22	Мереф'янське шосе, 17-з	2 274,75	1 792,13	0,00	16,07	87,42	15,74	0,00	71,68	0,00	379,13
23	Мереф'янське шосе, 17-і	2 311,37	1 820,84	0,00	16,48	88,82	15,99	0,00	72,83	0,00	385,23
24	Мереф'янське шосе, 17-є	2 304,74	1 814,72	0,00	17,38	88,52	15,94	0,00	72,58	0,00	384,12
25	Мереф'янське шосе, 17-к	2 484,30	1 963,71	0,00	10,75	95,79	17,24	0,00	78,55	0,00	414,05
26	вул. Москалівська, 22	2 224,52	1 710,53	0,00	59,79	83,44	15,02	0,00	68,42	0,00	370,76
27	вул. Москалівська, 28/41	3 953,57	3 102,90	0,00	40,39	151,35	27,24	0,00	124,11	0,00	658,93
28	вул. Москалівська, 36	1 707,64	1 330,40	0,00	27,74	64,89	11,68	0,00	53,21	0,00	284,61
29	вул. Москалівська, 92	1 422,72	1 102,30	0,00	29,53	53,77	9,68	0,00	44,09	0,00	237,12
30	просп. Ново-Баварський, 11/13	1 751,91	1 362,95	0,00	30,49	66,48	11,97	0,00	54,51	0,00	291,99
31	пров. Одеський, 1	2 125,90	1 680,50	0,00	9,11	81,97	14,76	0,00	67,21	0,00	354,32
32	вул. Пестрікова, 14	1 974,29	1 543,86	0,00	26,07	75,31	13,56	0,00	61,75	0,00	329,05
33	вул. Рилєєва, 49/51	2 018,50	1 591,30	0,00	13,16	77,62	13,97	0,00	63,65	0,00	336,42
34	пров. Рогатинський, 19	1 957,62	1 522,28	0,00	34,82	74,25	13,37	0,00	60,88	0,00	326,27
35	Салтівське шосе, 73-В	1 540,71	1 163,24	0,00	63,94	56,74	10,22	0,00	46,52	0,00	256,79
36	Салтівське шосе, 73-Г	1 488,62	1 154,87	0,00	29,31	56,33	10,14	0,00	46,19	0,00	248,11
37	вул. Семінарська, 2	2 299,95	1 758,96	0,00	71,86	85,80	15,45	0,00	70,35	0,00	383,33
38	вул. Станційна, 4	2 384,97	1 867,49	0,00	28,89	91,09	16,40	0,00	74,69	0,00	397,50

1	2	3	4	5	6	7	8	9	10	11	12
39	пров. Столярний, 14	1 728,48	1 372,28	0,00	1,18	66,94	12,05	0,00	54,89	0,00	288,08
40	вул. Харківська, 82	2 165,86	1 680,24	0,00	42,68	81,96	14,76	0,00	67,20	0,00	360,98
З урахуванням витрат на оснащення вузлами комерційного обліку											
1	вул. Благовіщенська, 2/15	2 022,61	1 465,91	0,00	20,70	198,89	35,81	104,45	58,63	0,00	337,11
2	пров. Володимира Усенка, 25-А	1 729,52	1 232,17	0,00	21,61	187,48	33,75	104,45	49,28	0,00	288,26
3	вул. Коцарська, 60-А	2 849,46	2 118,37	0,00	25,46	230,71	41,53	104,45	84,73	0,00	474,92
4	вул. Рилєєва, 49/51	2 171,36	1 591,30	0,00	13,16	205,00	36,90	104,45	63,65	0,00	361,90

Заступник міського голови –
директор Департаменту економіки
та комунального майна Харківської
міської ради

Заступник міського голови –
керуючий справами виконавчого
комітету міської ради




М.І. ФАТЄВ

Т.М. ЧЕЧЕТОВА-ТЕРАШВІЛІ

**Структура тарифів
на теплову енергію (послугу з постачання теплової енергії)
для кожного багатоквартирного будинку, обладнаного системою автономного опалення,
КП «Харківські теплові мережі» для бюджетних установ та інших споживачів (крім населення) м. Харкова**

№ з/п	Найменування показників	Без урахування витрат на оснащення вузлами комерційного обліку														З урахуванням витрат на оснащення вузлами комерційного обліку			
		Для інших споживачів														Для бюджетних установ		Для інших споживачів	
		вул. Академіка Павлова, 20	вул. Благівітська, 2/15	пров. Володимир Усенка, 25-А	вул. Володимирська, 2/3	просп. Гагаріна, 302	вул. Дружби Народів, 228-А	вул. Ключівська, 61/63	вул. Мисайська, 22	вул. Кошарська, 60-А	вул. Мисайська, 28/41	вул. Мисайська, 92	Світлицьке шосе, 71-В	вул. Харківська, 82	вул. Ключівська, 61/63	вул. Харківська, 82	вул. Благівітська, 2/15	пров. Володимир Усенка, 25-А	вул. Кошарська, 60-А
1	Тариф на теплову енергію (послугу з постачання теплової енергії) з ПДВ, зокрема:	3 272,61	3 232,11	2 878,74	3 119,09	3 703,36	2 554,65	3 177,33	3 486,64	4 035,05	5 321,54	2 703,15	2 776,42	3 429,89	4 300,06	4 551,95	3 384,97	3 031,60	4 187,91
1.1	повна собівартість теплової енергії	2 563,24	2 548,41	2 266,77	2 470,98	2 884,47	2 010,58	2 491,58	2 713,38	3 181,87	4 189,84	2 119,69	2 145,11	2 684,61	2 492,12	2 684,91	2 548,41	2 266,77	3 181,87
1.2	витрати на відшкодування втрат	0,00	0,00	0,00	0,00	0,00	0,00	0,00	0,00	0,00	0,00	0,00	0,00	0,00	0,00	0,00	0,00	0,00	0,00
1.3	перерахування витрат	38,90	20,70	21,61	7,73	60,96	20,22	34,66	59,79	25,46	40,39	29,53	63,94	42,68	969,70	977,41	20,70	21,61	25,46
1.4	плановий прибуток усього, зокрема:	125,03	124,31	110,57	120,53	140,70	98,07	121,53	132,36	155,21	204,38	103,40	104,63	130,95	121,56	130,97	251,69	237,95	282,59
1.4.1	податок на прибуток	22,51	22,38	19,90	21,70	25,33	17,65	21,88	23,83	27,94	36,79	18,62	18,83	23,57	21,88	23,58	45,31	42,83	50,87
1.4.2	на розвиток виробництва (виробничі інвестиції)	0,00	0,00	0,00	0,00	0,00	0,00	0,00	0,00	0,00	0,00	0,00	0,00	0,00	0,00	0,00	104,45	104,45	104,45
1.4.3	обігові кошти	102,52	101,93	90,67	98,83	115,37	80,42	99,65	108,53	127,27	167,59	84,78	85,80	107,38	99,68	107,39	101,93	90,67	127,27
1.4.4	інше використання прибутку	0,00	0,00	0,00	0,00	0,00	0,00	0,00	0,00	0,00	0,00	0,00	0,00	0,00	0,00	0,00	0,00	0,00	0,00
1.5	податок на додану вартість	545,44	538,69	479,79	519,85	617,23	425,78	529,56	581,11	672,51	886,93	450,53	462,74	571,65	716,68	758,66	564,17	505,27	697,99

Заступник міського голови –
директор Департаменту економіки
та комунального майна Харківської
міської ради



М.І. ФАТЄВ

Заступник міського голови –
керуючий справами виконавчого
комітету міської ради

Т.М. ЧЕЧЕТОВА-ТЕРАШВИЦЬ


**Структура тарифів
на виробництво теплової енергії для кожного багатоквартирного будинку, обладнаного системою автономного опалення,
КП «Харківські теплові мережі» для населення м. Харкова**

№ з/п	Статті витрат	Статті витрат																								11. Тариф на виробництво теплової енергії з ПДВ	
		1. Виробництво собівартість, зокрема:	1.1. прями матеріальні витрати, зокрема:	1.1.1. паливо	1.1.2. електроенергія	1.1.3. вода для технологічних потреб та водопостачання	1.1.4. матеріал, збиток частини та інші матеріальні ресурси	1.2. прями витрати на оплату праці	1.3. інші прями витрати, зокрема:	1.3.1. списані вартості на загальнобудівельні, державні соціальні структури	1.3.2. амортизаційні відрахування	1.3.3. інші прями витрати	1.4. загальнобудівельні витрати	2. Адміністративні витрати	3. Інші операційні витрати	4. Фінансові витрати	5. Повна собівартість	6. Витрати на відшкодування втрат	7. Перерахування витрат	8. Плановий прибуток, усього, зокрема:	8.1. податок на прибуток	8.2. на розвиток виробництва (виробничі інвестиції)	8.3. обігові кошти	8.4. інше використання прибутку	9. Тариф на виробництво теплової енергії з ПДВ		10. Податок на додану вартість
1	вул. Академіка Павлова, 20	1516,54	1 036,68	911,57	126,02	3,94	10,65	383,23	137,57	66,71	0,25	23,06	0,00	0,00	1 533,54	0,00	38,88	74,81	1 643,23	139,44	0,00	1 643,23	139,44	1 976,67			
2	вул. Букова, 14	2592,24	1 137,84	935,60	164,84	4,53	12,87	1 024,74	388,32	225,44	148,05	14,83	41,34	17,00	0,00	0,00	2 620,26	0,00	51,17	127,82	23,01	0,00	104,81	0,00	2 801,25	560,25	3 361,50
3	вул. Благівітська, 2/15	1 427,78	1 043,24	977,53	52,14	3,00	10,57	270,45	87,90	59,50	28,19	0,21	26,19	17,76	0,00	0,00	1 445,34	0,00	20,68	70,52	12,70	0,00	57,82	0,00	1 536,74	307,35	1 844,09
4	вул. Букова, 20-А	1 594,36	1 105,81	927,62	159,49	3,34	15,36	300,25	162,88	66,06	65,01	31,81	25,42	17,23	0,00	0,00	1 611,29	0,00	23,3	78,61	14,15	0,00	64,46	0,00	1 713,50	342,70	2 056,20
5	вул. Ветика Гончарівська, 11	1 742,00	1 035,73	978,29	43,31	3,17	10,96	503,60	174,89	110,79	63,73	0,37	27,78	18,83	0,00	0,00	1 760,83	0,00	14,52	85,89	15,46	0,00	70,43	0,00	1 861,24	372,25	2 233,49
6	пров. Володимир Усенка, 25-А	1 198,79	1 005,36	933,39	51,48	2,52	17,97	131,62	42,63	28,96	13,56	0,11	19,18	13,01	0,00	0,00	1 211,80	0,00	21,59	59,11	10,64	0,00	48,47	0,00	1 292,50	238,50	1 531,00
7	вул. Володимирська, 2/3	1 330,19	1 009,65	981,54	13,15	3,46	11,50	198,70	119,85	43,72	75,54	0,59	21,99	14,91	0,00	0,00	1 365,10	0,00	7,71	66,59	11,99	0,00	54,60	0,00	1 431,40	287,88	1 722,28
8	просп. Гагаріна, 302	1 819,78	1 144,75	923,23	208,24	3,41	9,87	510,61	112,33	112,33	112,33	0,21	32,29	21,89	0,00	0,00	1 841,67	0,00	60,94	89,84	16,17	0,00	73,67	0,00	1 991,45	398,49	2 390,94
9	вул. Дружби Народів, 112	3 427,73	1 230,80	903,87	310,68	3,73	12,52	1 441,27	701,01	317,08	382,73	1,20	54,65	37,05	0,00	0,00	3 464,78	0,00	125,06	169,01	30,42	0,00	138,59	0,00	3 758,85	751,77	4 510,62
10	вул. Дружби Народів, 228-А	991,50	927,96	892,83	53,51	2,30	9,32	0,00	17,64	0,00	17,58	0,06	15,90	10,78	0,00	0,00	1 002,28	0,00	20,2	48,89	8,80	0,00	40,09	0,00	1 071,37	214,27	1 285,64
11	вул. Ключівська, 61/63	1 459,17	996,47	898,90	83,92	3,91	9,74	277,78	159,37	61,11	97,85	0,41	25,55	17,22	0,00	0,00	1 476,49	0,00	34,64	72,02	12,96	0,00	59,06	0,00	1 583,15	316,63	1 899,78
12	вул. Кошарська, 60-А	2 075,11	1 033,36	960,54	58,67	3,02	11,13	717,63	290,34	157,88	131,83	0,63	33,78	22,89	0,00	0,00	2 098,00	0,00	25,44	102,34	18,42	0,00	83,92	0,00	2 235,78	445,16	2 679,94
13	вул. Лепківська, 1-А	1 994,51	990,45	897,83	65,09	3,21	24,32	653,54	318,72	143,78	174,70	0,24	31,80	21,57	0,00	0,00	2 016,08	0,00	21,1	98,34	17,70	0,00	80,64	0,00	2 135,52	427,10	2 562,62
14	Мерей'янське шосе, 17-Б	2 351,00	997,51	899,96	50,26	2,98	44,31	1 043,54	272,46	229,58	40,21	2,67	37,49	25,41	0,00	0,00	2 376,41	0,00	14,16	115,92	20,86	0,00	95,06	0,00	2 506,49	501,30	3 007,79
15	Мерей'янське шосе, 17-а, кв. 3-8	2 653,50	978,39	901,24	46,10	2,92	34,33	1 289,24	343,36	283,63	36,43	3,30	42,31	28,68	0,00	0,00	2 682,18	0,00	3,09	130,84	23,55	0,00	107,29	0,00	2 816,11	563,22	3 379,33
16	Мерей'янське шосе, 17-а, кв. 1, 2, 9, 10	3 231,25	1 006,46	904,14	49,48	3,23	45,61	1 721,33	457,95	378,69	74,85	4,41	51,51	34,94	0,00	0,00	3 266,19	0,00	5,50	159,33	28,68	0,00	130,65	0,00	3 431,02	686,20	4 117,22
17	Мерей'янське шосе, 17-Г	2 400,41	1 022,70	924,34	50,10	2,96	45,30	1 060,50	278,94	233,31	42,91	2,72	38,27	25,95	0,00	0,00	2 426,36	0,00	17,25	118,36	21,30	0,00	97,06	0,00	2 561,97	512,39	3 074,36
18	Мерей'янське шосе, 17-д, кв. 3, 6, 7, 8, 10, 11	3 040,52	1 021,03	911,58	65,99	3,20	40,26	1 552,40	418,61	341,53	73,10	3,98	48,48	32,87	0,00	0,00	3 073,39	0,00	28,41	149,92	26,99	0,00	123,94	0,00	3 251,72	650,34	3 902,06
19	Мерей'янське шосе, 17-д, кв. 1, 2, 5, 12, 13, 14	2 618,44	995,99	906,65	54,42	3,05	33,87	1 244,62	336,08	273,82	59,07	3,19	41,75	28,20	0,00	0,00	2 646,74	0,00	19,97	129,11	23,24	0,00	103,87	0,00	2 795,82	559,16	3 354,98

1	2	3	4	5	6	7	8	9	10	11	12	13	14	15	16	17	18	19	20	21	22	23	24	25	26	27	28
20	Мерей'янське шосе, 17-ж, кв. 1-5	2 607,82	1 006,32	910,39	59,53	2,93	33,47	1 238,22	321,70	272,41	46,12	3,17	41,58	28,19	0,00	0,00	2 636,01	0,00	16,44	128,39	23,15	0,00	105,44	0,00	2 781,04	556,21	3 337,25
21	Мерей'янське шосе, 17-ж, кв. 6-11	2 565,53	992,58	898,85	57,73	2,96	33,04	1 216,10	315,94	267,54	45,29	3,11	40,91	27,73	0,00	0,00	2 593,26	0,00	16,64	126,30	22,77	0,00	103,73	0,00	2 736,40	547,28	3 283,68
22	Мерей'янське шосе, 17-з	1 752,81	983,99	900,62	52,60	2,79	27,98	569,91	170,96	123,38	44,12	1,46	27,95	18,95	0,00	0,00	1 771,76	0,00	16,05	86,43	15,56	0,00	70,87	0,00	1 874,24	374,85	2 249,09
23	Мерей'янське шосе, 17-й	1 781,21	973,34	898,33	48,39	2,78	23,84	603,19	176,28	132,70	42,03	1,55	28,40	19,26	0,00	0,00	1 800,47	0,00	16,46	87,83	15,81	0,00	72,02	0,00	1 904,36	380,95	2 285,31
24	Мерей'янське шосе, 17-є	1 775,16	981,08	905,45	46,23	2,80	28,60	587,44	178,34	129,24	47,60	1,50	28,20	19,19	0,00	0,00	1 794,25	0,00	17,36	87,53	15,76	0,00	71,77	0,00	1 899,24	379,84	2 279,08
25	Мерей'янське шосе, 17-к	1 922,56	969,10	897,36	35,91	2,81	33,02	719,73	203,08	158,34	42,89	1,85	36,65	20,78	0,00	0,00	1 943,34	0,00	10,73	94,80	17,06	0,00	77,74	0,00	2 048,87	409,77	2 458,64
26	вул. Москалівська, 22	1 670,17	1 130,81	905,70	209,39	4,28	11,44	279,51	230,36	61,49	168,04	0,83	29,49	19,99	0,00	0,00	1 690,16	0,00	59,77	82,45	14,84	0,00	67,61	0,00	1 832,38	366,48	2 198,86
27	вул. Москалівська, 28/41	3 047,10	1 394,30	981,30	395,45	5,54	11,81	1 271,59	328,95	279,75	48,15	1,05	52,26	35,43	0,00	0,00	3 082,53	0,00	40,37	190,36	37,06	0,00	123,30	0,00	3 273,26	654,65	3 927,91
28	вул. Москалівська, 36	1 296,03	1 032,76	933,89	85,70	3,09	10,08	139,29	103,22	38,67	72,13	0,42	20,66	14,00	0,00	0,00	1 310,03	0,00	27,72	63,90	11,90	0,00	52,40	0,00	1 401,65	280,33	1 681,98
29	вул. Москалівська, 92	1 070,15	1 016,56	919,22	84,63	3,00	9,51	0,00	36,41	0,00	36,24	0,17	17,38	11,78	0,00	0,00	1 081,93	0,00	29,51	32,78	9,50	0,00	43,28	0,00	1 164,32	232,84	1 397,16
30	просп. Ново-Баварський, 11/13	1 328,22	990,12	893,64	84,37	2,95	9,16	229,13	87,79	58,41	37,21	0,17	21,18	14,36	0,00	0,00	1 342,38	0,00	30,47	65,49	11,79	0,00	53,70	0,00	1 438,34	287,71	1 726,05
31	пров. Одеський, 1	1 642,38	1 033,33	1 004,99	33,30	2,82	12,24	392,98	169,87	86,46	82,53	0,88	26,18	17,75	0,00	0,00	1 660,13	0,00	9,09	80,98	14,58	0,00	66,40	0,00	1 750,20	350,04	2 100,24
32	вул. Пестрікова, 14	1 507,20	1 053,13	950,77	88,33	2,95	11,86	267,80	163,04	58,74	103,70	0,60	24,03	16,29	0,00	0,00	1 523,49	0,00	26,05	74,32	13,38	0,00	60,94	0,00	1 623,86	324,77	1 948,63
33	вул. Рилська, 49/51	1 554,12	1 007,29	957,66	35,58	3,37	10,68	412,59	109,47	90,77	18,38	0,32	24,77	16,81	0,00	0,00	1 570,93	0,00	13,14	76,63	13,79	0,00	62,84	0,00	1 669,70	332,14	1 992,84
34	пров. Рогатинський, 19	1 485,85	992,30	911,23	68,05	2,99	10,01	328,61	141,24	72,29	68,46	0,49	23,70	16,06	0,00	0,00	1 501,91	0,00	34,8	73,26	13,19	0,00	60,07	0,00	1 609,97	321,99	1 931,96
35	Салтівське шосе, 73-В	1 130,48	1 103,18	886,27	198,61	2,40	15,90	0,00	9,02	0,00	8,89	0,13	18,28	12,39	0,00	0,00	1 142,87	0,00	63,82	55,75	10,04	0,00	45,71	0,00	1 262,54	252,51	1 515,05
36	Салтівське шосе, 73-Г	1 122,37	1 086,37	902,37	163,37	2,70	15,93	0,00	18,10	0,00	18,00	0,10	17,90	12,13	0,00	0,00	1 134,50	0,00	29,29	53,34	9,96	0,00	45,38	0,00	1 219,13	243,83	1 462,96
37	вул. Семінарська, 2	1 728,00	1 111,59	881,98	216,04	2,80	10,77	373,47	207,52	82,16	124,53	0,83	27,42	18,59	0,00	0,00	1 738,59	0,00	71,84	84,81	15,27	0,00	69,54	0,00	1 895,24	379,05	2 274,29
38	вул. Станційна, 4	1 827,37	1 014,03	896,12	105,08	2,84	9,99	522,84	261,36	115,03	145,91	0,42	29,14	19,75	0,00	0,00	1 847,12	0,00	28,87	90,10	16,22	0,00	73,88	0,00	1 966,09	393,22	2 359,31
39	пров. Столярний, 14	1 337,45	995,84	972,73	8,17	3,36	11,58	230,29	90,00	50,66	38,65	0,69	21,32	14,46	0,00	0,00	1 351,91	0,00	1,16	65,95	11,87	0,00	54,08	0,00	1 419,02	283,80	1 702,82
40	вул. Харківська, 82	1 641,24	1 065,05	906,87	144,88	3,24	10,06	336,88	211,82	74,11	137,43	0,28	27,49	18,63	0,00	0,00	1 659,87	0,00	42,66	80,97	14,58	0,00	66,39	0,00	1 783,30	356,70	2 140,00

Заступник міського голови –
директор Департаменту економіки
та комунального майна Харківської
міської ради

Заступник міського голови –
керуючий справами виконавчого
комітету міської ради


М.І. ФАТЄВ

Т.М. ЧЕЧЕТОВА-ТЕРАШВІЛІ

Додаток 31
до рішення виконавчого комітету
Харківської міської ради
від 21.01.2014 № 64

Структура тарифів
на виробництво теплової енергії для кожного багатоквартирного будинку, обладнаного системою автономного опалення,
КП «Харківські теплові мережі» для бюджетних установ та інших споживачів (крім населення) м. Харкова

№ з/п	Статті витрат	Для інших споживачів														грн/Гкал	
		вул. Академіка Павлова, 20	вул. Благовіщенська, 2/15	пров. Володимир Усеня, 25-А	вул. Володимирська, 2/3	просп. Гagarina, 302	вул. Дружби Народів, 228-А	вул. Ключівська, 61/63	вул. Коларська, 60-А	вул. Москалівська, 22	вул. Москалівська, 28/41	вул. Москалівська, 92	Салтівське шосе, 73-В	вул. Харківська, 82	вул. Ключівська, 61/63	вул. Харківська, 82	
1	2	3	4	5	6	7	8	9	10	11	12	13	14	15	16	17	
1	Виробнича собівартість, зокрема:	2 525,87	2 510,28	2 233,39	2 435,70	2 842,21	1 979,43	2 453,89	3 138,61	2 673,02	4 134,04	2 087,54	2 112,35	2 645,61	2 454,43	2 645,91	
1.1	прямі матеріальні витрати, зокрема:	2 060,01	2 125,74	2 039,96	2 095,16	2 167,18	1 945,89	1 991,19	2 096,86	2 133,66	2 481,24	2 033,75	2 085,05	2 069,42	1 991,73	2 069,72	
1.1.1	паливо	1 920,90	2 060,03	1 967,99	2 067,05	1 945,66	1 880,76	1 893,62	2 024,04	1 908,55	2 068,44	1 936,61	1 868,14	1 911,24	1 894,16	1 911,54	
1.1.2	електроенергія	126,02	52,14	51,48	13,15	208,24	53,51	83,92	58,67	209,39	395,45	84,63	198,61	144,88	83,92	144,88	
1.1.3	вода для технологічних потреб та водовідведення	3,04	3,00	2,52	3,46	3,41	2,30	3,91	3,02	4,28	5,54	3,00	2,40	3,24	3,91	3,24	
1.1.4	матеріали, запасні частини та інші матеріальні ресурси	10,05	10,57	17,97	11,50	9,87	9,32	9,74	11,13	11,44	11,81	9,51	15,90	10,06	9,74	10,06	
1.2	прямі витрати на оплату праці	303,23	270,45	131,62	198,70	510,61	0,00	277,78	717,63	279,51	1 271,59	0,00	0,00	336,88	277,78	336,88	
1.3	інші прямі витрати, зокрема:	137,57	87,90	42,63	119,85	132,13	17,64	159,37	290,34	230,36	328,95	36,41	9,02	211,82	159,37	211,82	
1.3.1	єдиний внесок на загальнообов'язкове державне соціальне страхування	66,71	59,50	28,96	43,72	112,33	0,00	61,11	157,88	61,49	279,75	0,00	0,00	74,11	61,11	74,11	
1.3.2	амортизаційні відрахування	70,61	28,19	13,56	75,54	19,59	17,58	97,85	131,83	168,04	48,15	36,24	8,89	137,43	97,85	137,43	
1.3.3	інші прямі витрати	0,25	0,21	0,11	0,59	0,21	0,06	0,41	0,63	0,83	1,05	0,17	0,13	0,28	0,41	0,28	
1.4	загальновиробничі витрати	25,06	26,19	19,18	21,99	32,29	15,90	25,55	33,78	29,49	52,26	17,38	18,28	27,49	25,55	27,49	
1.4.1	витрати на оплату праці	15,51	16,21	11,87	13,61	19,98	9,84	15,81	20,90	18,25	32,34	10,75	11,31	17,01	15,81	17,01	

1	2	3	4	5	6	7	8	9	10	11	12	13	14	15	16	17
1.4.2	єдиний внесок на загальнообов'язкове державне соціальне страхування	3,41	3,56	2,61	2,99	4,40	2,16	3,48	4,60	4,01	7,11	2,37	2,49	3,74	3,48	3,74
1.4.3	інші витрати	6,14	6,42	4,70	5,39	7,91	3,90	6,26	8,28	7,23	12,81	4,26	4,48	6,74	6,26	6,74
2	Адміністративні витрати	17,00	17,76	13,01	14,91	21,89	10,78	17,32	22,89	19,99	35,43	11,78	12,39	18,63	17,32	18,63
2.1	витрати на оплату праці	10,38	10,84	7,94	9,11	13,37	6,58	10,57	13,98	12,20	21,63	7,19	7,57	11,38	10,57	11,38
2.2	єдиний внесок на загальнообов'язкове державне соціальне страхування	2,28	2,39	1,75	2,00	2,94	1,45	2,33	3,07	2,69	4,76	1,58	1,66	2,50	2,33	2,50
2.3	інші витрати	4,34	4,53	3,32	3,80	5,58	2,75	4,42	5,84	5,10	9,04	3,01	3,16	4,75	4,42	4,75
3	Інші операційні витрати	0,00	0,00	0,00	0,00	0,00	0,00	0,00	0,00	0,00	0,00	0,00	0,00	0,00	0,00	0,00
4	Фінансові витрати	0,00	0,00	0,00	0,00	0,00	0,00	0,00	0,00	0,00	0,00	0,00	0,00	0,00	0,00	0,00
5	Повна собівартість	2 542,87	2 528,04	2 246,40	2 450,61	2 864,10	1 990,21	2 471,21	3 161,50	2 693,01	4 169,47	2 099,32	2 124,74	2 664,24	2 471,75	2 664,54
6	Витрати на відшкодування втрат	0,00	0,00	0,00	0,00	0,00	0,00	0,00	0,00	0,00	0,00	0,00	0,00	0,00	0,00	0,00
7	Перерахування витрат	38,88	20,68	21,59	7,71	60,94	20,20	34,64	25,44	59,77	40,37	29,51	63,92	42,66	969,68	977,39
8	Планований прибуток, усього, зокрема:	124,04	123,32	109,58	119,54	139,71	97,08	120,54	154,22	131,37	203,39	102,41	103,64	129,96	120,57	129,98
8.1	податок на прибуток	22,33	22,20	19,72	21,52	25,15	17,47	21,70	27,76	23,65	36,61	18,44	18,65	23,39	21,70	23,40
8.2	на розвиток виробництва (виробничі інвестиції)	0,00	0,00	0,00	0,00	0,00	0,00	0,00	0,00	0,00	0,00	0,00	0,00	0,00	0,00	0,00
8.3	обігові кошти	101,71	101,12	89,86	98,02	114,56	79,61	98,84	126,46	107,72	166,78	83,97	84,99	106,57	98,87	106,58
8.4	інше використання прибутку	0,00	0,00	0,00	0,00	0,00	0,00	0,00	0,00	0,00	0,00	0,00	0,00	0,00	0,00	0,00
9	Тариф на виробництво теплової енергії без ПДВ	2 705,79	2 672,04	2 377,57	2 577,86	3 064,75	2 107,49	2 626,39	3 341,16	2 884,15	4 413,23	2 231,24	2 292,30	2 836,86	3 562,00	3 771,91
10	Податок на додану вартість	541,16	534,41	475,51	515,57	612,95	421,50	525,28	668,23	576,83	882,65	446,25	458,46	567,37	712,40	754,38
11	Тариф на виробництво теплової енергії з ПДВ	3 246,95	3 206,45	2 853,08	3 093,43	3 677,70	2 528,99	3 151,67	4 009,39	3 460,98	5 295,88	2 677,49	2 750,76	3 404,23	4 274,40	4 526,29

Заступник міського голови –
директор Департаменту економіки
та комунального майна Харківської
міської ради

Заступник міського голови –
керуючий справами виконавчого
комітету міської ради

М.І. ФАТЄСВ

Т.М. ЧЕЧЕТОВА-ТЕРАШВИЛ

Додаток 32
до рішення виконавчого комітету
Харківської міської ради
від 11.01.2014 № 64


Структура тарифів
на постачання теплової енергії для кожного багатоквартирного будинку, обладнаного системою автономного опалення,
КП «Харківські теплові мережі» для населення м. Харкова

№ з/п	Адреси будинків	Статті витрат																			грн/Гкал			
		1. Виробництво собівартість, зокрема:	1.1. прями матеріальні витрати	1.2. прями витрати на оплату праці	1.3. інші прями витрати, зокрема:	1.3.1. єдиний внесок на загальнообов'язкове державне соціальне страхування	1.3.2. амортизаційні відрахування	1.3.3. інші прями витрати	1.4. загальнообов'язкові витрати	2. Адміністративні витрати	3. Інші операційні витрати	4. Фінансові витрати	5. Повна собівартість	6. Витрати на відшкодування втрат	7. Перерахування витрат	8. Планований прибуток, усього, зокрема:	8.1. податок на прибуток	8.2. на розвиток виробництва (виробничі інвестиції)	8.3. обігові кошти	8.4. інше використання прибутку	9. Тариф на постачання теплової енергії без ПДВ	10. Податок на додану вартість	11. Тариф на постачання теплової енергії з ПДВ	
Без урахування витрат на оснащення будівель вузлами комерційного обліку																								
1	вул. Академіка Павлова, 20	20,16	0,82	13,96	5,06	3,07	1,63	0,36	0,32	0,21	0,00	0,00	20,37	0,00	0,02	0,99	0,18	0,00	0,81	0,00	21,38	4,28	25,66	
2	вул. Букова, 14	20,16	0,82	13,96	5,06	3,07	1,63	0,36	0,32	0,21	0,00	0,00	20,37	0,00	0,02	0,99	0,18	0,00	0,81	0,00	21,38	4,28	25,66	
3	вул. Благочинська, 2/15	20,16	0,82	13,96	5,06	3,07	1,63	0,36	0,32	0,21	0,00	0,00	20,37	0,00	0,02	0,99	0,18	0,00	0,81	0,00	21,38	4,28	25,66	
4	вул. Букова, 20-А	20,16	0,82	13,96	5,06	3,07	1,63	0,36	0,32	0,21	0,00	0,00	20,37	0,00	0,02	0,99	0,18	0,00	0,81	0,00	21,38	4,28	25,66	
5	вул. Велика Гончарівська, 11	20,16	0,82	13,96	5,06	3,07	1,63	0,36	0,32	0,21	0,00	0,00	20,37	0,00	0,02	0,99	0,18	0,00	0,81	0,00	21,38	4,28	25,66	
6	прос. Володимир Усенка, 25-А	20,16	0,82	13,96	5,06	3,07	1,63	0,36	0,32	0,21	0,00	0,00	20,37	0,00	0,02	0,99	0,18	0,00	0,81	0,00	21,38	4,28	25,66	
7	вул. Володимирська, 2/3	20,16	0,82	13,96	5,06	3,07	1,63	0,36	0,32	0,21	0,00	0,00	20,37	0,00	0,02	0,99	0,18	0,00	0,81	0,00	21,38	4,28	25,66	
8	просп. Гагаріна, 302	20,16	0,82	13,96	5,06	3,07	1,63	0,36	0,32	0,21	0,00	0,00	20,37	0,00	0,02	0,99	0,18	0,00	0,81	0,00	21,38	4,28	25,66	
9	вул. Гольдбергівська, 112	20,16	0,82	13,96	5,06	3,07	1,63	0,36	0,32	0,21	0,00	0,00	20,37	0,00	0,02	0,99	0,18	0,00	0,81	0,00	21,38	4,28	25,66	
10	вул. Дружби Народів, 228-А	20,16	0,82	13,96	5,06	3,07	1,63	0,36	0,32	0,21	0,00	0,00	20,37	0,00	0,02	0,99	0,18	0,00	0,81	0,00	21,38	4,28	25,66	
11	вул. Ключівська, 61/63	20,16	0,82	13,96	5,06	3,07	1,63	0,36	0,32	0,21	0,00	0,00	20,37	0,00	0,02	0,99	0,18	0,00	0,81	0,00	21,38	4,28	25,66	
12	вул. Кошарська, 60-А	20,16	0,82	13,96	5,06	3,07	1,63	0,36	0,32	0,21	0,00	0,00	20,37	0,00	0,02	0,99	0,18	0,00	0,81	0,00	21,38	4,28	25,66	
13	вул. Лепоківська, 1-А	20,16	0,82	13,96	5,06	3,07	1,63	0,36	0,32	0,21	0,00	0,00	20,37	0,00	0,02	0,99	0,18	0,00	0,81	0,00	21,38	4,28	25,66	
14	Мерейв'язьке шосе, 17-б	20,16	0,82	13,96	5,06	3,07	1,63	0,36	0,32	0,21	0,00	0,00	20,37	0,00	0,02	0,99	0,18	0,00	0,81	0,00	21,38	4,28	25,66	
15	Мерейв'язьке шосе, 17-в (топкова № 1)	20,16	0,82	13,96	5,06	3,07	1,63	0,36	0,32	0,21	0,00	0,00	20,37	0,00	0,02	0,99	0,18	0,00	0,81	0,00	21,38	4,28	25,66	
16	Мерейв'язьке шосе, 17-в (топкова № 2)	20,16	0,82	13,96	5,06	3,07	1,63	0,36	0,32	0,21	0,00	0,00	20,37	0,00	0,02	0,99	0,18	0,00	0,81	0,00	21,38	4,28	25,66	
17	Мерейв'язьке шосе, 17-г	20,16	0,82	13,96	5,06	3,07	1,63	0,36	0,32	0,21	0,00	0,00	20,37	0,00	0,02	0,99	0,18	0,00	0,81	0,00	21,38	4,28	25,66	
18	Мерейв'язьке шосе, 17-д (топкова № 1)	20,16	0,82	13,96	5,06	3,07	1,63	0,36	0,32	0,21	0,00	0,00	20,37	0,00	0,02	0,99	0,18	0,00	0,81	0,00	21,38	4,28	25,66	
19	Мерейв'язьке шосе, 17-д (топкова № 2)	20,16	0,82	13,96	5,06	3,07	1,63	0,36	0,32	0,21	0,00	0,00	20,37	0,00	0,02	0,99	0,18	0,00	0,81	0,00	21,38	4,28	25,66	
20	Мерейв'язьке шосе, 17-ж (топкова № 1)	20,16	0,82	13,96	5,06	3,07	1,63	0,36	0,32	0,21	0,00	0,00	20,37	0,00	0,02	0,99	0,18	0,00	0,81	0,00	21,38	4,28	25,66	

1	2	3	4	5	6	7	8	9	10	11	12	13	14	15	16	17	18	19	20
6	Витрати на відшкодування втрат	0,00	0,00	0,00	0,00	0,00	0,00	0,00	0,00	0,00	0,00	0,00	0,00	0,00	0,00	0,00	0,00	0,00	0,00
7	Перерахування витрат	0,02	0,02	0,02	0,02	0,02	0,02	0,02	0,02	0,02	0,02	0,02	0,02	0,02	0,02	0,02	0,02	0,02	0,02
8	Планований прибуток, усього, зокрема:	0,99	0,99	0,99	0,99	0,99	0,99	0,99	0,99	0,99	0,99	0,99	0,99	0,99	0,99	0,99	128,37	128,37	128,37
8.1	податок на прибуток	0,18	0,18	0,18	0,18	0,18	0,18	0,18	0,18	0,18	0,18	0,18	0,18	0,18	0,18	0,18	23,01	23,01	23,01
8.2	на розвиток виробництва (виробничі інвестиції)	0,00	0,00	0,00	0,00	0,00	0,00	0,00	0,00	0,00	0,00	0,00	0,00	0,00	0,00	0,00	104,55	104,55	104,55
8.3	облігові кошти	0,81	0,81	0,81	0,81	0,81	0,81	0,81	0,81	0,81	0,81	0,81	0,81	0,81	0,81	0,81	0,81	0,81	0,81
8.4	інше використання прибутку	0,00	0,00	0,00	0,00	0,00	0,00	0,00	0,00	0,00	0,00	0,00	0,00	0,00	0,00	0,00	0,00	0,00	0,00
9	Тариф на постачання теплової енергії без ПДВ	21,38	21,38	21,38	21,38	21,38	21,38	21,38	21,38	21,38	21,38	21,38	21,38	21,38	21,38	21,38	148,76	148,76	148,76
10	Податок на додану вартість	4,28	4,28	4,28	4,28	4,28	4,28	4,28	4,28	4,28	4,28	4,28	4,28	4,28	4,28	4,28	29,76	29,76	29,76
11	Тариф на постачання теплової енергії з ПДВ	25,66	25,66	25,66	25,66	25,66	25,66	25,66	25,66	25,66	25,66	25,66	25,66	25,66	25,66	25,66	178,52	178,52	178,52

Заступник міського голови –
директор Департаменту економіки
та комунального майна Харківської
міської ради

Заступник міського голови –
керуючий справами виконавчого
комітету міської ради


М.І. ФАТЄЄВ


Т.М. ЧЕЧЕТОВА-ТЕРАШВИЛІ

Додаток 35
до рішення виконавчого комітету
Харківської міської ради
від 11.01.2014 № 64

Структура тарифу

КП «Харківські теплові мережі» на послугу з постачання гарячої води без урахування витрат на оснащення будівлі вузлами комерційного обліку для багатоквартирного будинку, обладнаного системою автономного опалення, за адресою: вул. Дружби Народів, 228-А

грн/м³

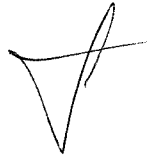
№ з/п	Статті витрат	Населення
1	Повна собівартість послуги, усього, зокрема:	59,49
1.1	собівартість власної теплової енергії, урахована у встановлених тарифах на теплову енергію	46,13
1.2	витрати на придбання холодної води для надання послуги з постачання гарячої води	13,36
1.3	решта витрат	0,00
2	Витрати на відшкодування втрат	0,00
3	Перерахування витрат	0,00
4	Планований прибуток	2,25
5	Тариф на послугу без ПДВ	61,74
6	Податок на додану вартість	12,35
7	Тариф на послугу з ПДВ	74,09

Заступник міського голови –
директор Департаменту економіки
та комунального майна
Харківської міської ради



М.І. ФАТЄЄВ

Заступник міського голови –
керуючий справами виконавчого
комітету міської ради



Т.М. ЧЕЧЕТОВА-ТЕРАШВІЛІ

Додаток 34
до рішення виконавчого комітету
Харківської міської ради
від 11.01.2014 № 64

Структура тарифу

КП «Харківські теплові мережі» на послугу з постачання гарячої води без урахування витрат на оснащення будівлі вузлами комерційного обліку для багатоквартирного будинку, обладнаного системою автономного опалення, за адресою: пров. Володимира Усенка, 25-А

грн/м³

№ з/п	Статті витрат	Населення	Інші споживачі
1	Повна собівартість послуги, усього, зокрема:	68,93	115,21
1.1	собівартість власної теплової енергії, урахована у встановлених тарифах на теплову енергію	55,57	101,85
1.2	витрати на придбання холодної води для надання послуги з постачання гарячої води	13,36	13,36
1.3	решта витрат	0,00	0,00
2	Витрати на відшкодування втрат	0,00	0,00
3	Перерахування витрат	0,00	0,00
4	Планований прибуток	2,71	4,97
5	Тариф на послугу без ПДВ	71,64	120,18
6	Податок на додану вартість	14,33	24,04
7	Тариф на послугу з ПДВ	85,97	144,22

Заступник міського голови –
директор Департаменту економіки
та комунального майна
Харківської міської ради



М.І. ФАТЄЄВ

Заступник міського голови –
керуючий справами виконавчого
комітету міської ради



Т.М. ЧЕЧЕТОВА-ТЕРАШВІЛІ

Додаток 37
до рішення виконавчого комітету
Харківської міської ради
від 21.01.2014 № 64

Структура тарифу

КП «Харківські теплові мережі» на послугу з постачання гарячої води без урахування витрат на оснащення будівлі вузлами комерційного обліку для багатоквартирного будинку, обладнаного системою автономного опалення, за адресою: Салтівське шосе, 73-Г


грн/м³

№ з/п	Статті витрат	Населення
1	Повна собівартість послуги, усього, зокрема:	65,44
1.1	собівартість власної теплової енергії, урахована у встановлених тарифах на теплову енергію	52,08
1.2	витрати на придбання холодної води для надання послуги з постачання гарячої води	13,36
1.3	решта витрат	0,00
2	Витрати на відшкодування втрат	0,00
3	Перерахування витрат	0,00
4	Планований прибуток	2,54
5	Тариф на послугу без ПДВ	67,98
6	Податок на додану вартість	13,60
7	Тариф на послугу з ПДВ	81,58

Заступник міського голови –
директор Департаменту економіки
та комунального майна
Харківської міської ради


М.І. ФАТЄЄВ

Заступник міського голови –
керуючий справами виконавчого
комітету міської ради


Т.М. ЧЕЧЕТОВА-ТЕРАШВІЛІ

Додаток 36
до рішення виконавчого комітету
Харківської міської ради
від 21.01.2014 № 64


Структура тарифу

КП «Харківські теплові мережі» на послугу з постачання гарячої води без урахування витрат на оснащення будівлі вузлами комерційного обліку для багатоквартирного будинку, обладнаного системою автономного опалення, за адресою: Салтівське шосе, 73-В


грн/м³

№ з/п	Статті витрат	Населення
1	Повна собівартість послуги, усього, зокрема:	65,81
1.1	собівартість власної теплової енергії, урахована у встановлених тарифах на теплову енергію	52,45
1.2	витрати на придбання холодної води для надання послуги з постачання гарячої води	13,36
1.3	решта витрат	0,00
2	Витрати на відшкодування втрат	0,00
3	Перерахування витрат	0,00
4	Планований прибуток	2,56
5	Тариф на послугу без ПДВ	68,37
6	Податок на додану вартість	13,67
7	Тариф на послугу з ПДВ	82,04

Заступник міського голови –
директор Департаменту економіки
та комунального майна
Харківської міської ради


М.І. ФАТЄЄВ

Заступник міського голови –
керуючий справами виконавчого
комітету міської ради


Т.М. ЧЕЧЕТОВА-ТЕРАШВІЛІ