



У К Р А І Н А
ХАРКІВСЬКА МІСЬКА РАДА
ХАРКІВСЬКОЇ ОБЛАСТІ
ВИКОНАВЧИЙ КОМІТЕТ



Р І Ш Е Н Н Я

Від д.ч.р.дод.з № 408

Про встановлення тарифів на теплову енергію, її виробництво, транспортування, постачання та послуги з постачання теплової енергії і постачання гарячої води комунальному підприємству «Харківські теплові мережі» для споживачів м. Харкова

З метою встановлення економічно обґрунтованих тарифів на теплову енергію, її виробництво, транспортування, постачання та послуги з постачання теплової енергії і постачання гарячої води, на підставі звернення та розрахунків комунального підприємства «Харківські теплові мережі», згідно зі ст.ст. 17, 28 Закону України «Про місцеве самоврядування в Україні», на виконання законів України «Про житлово-комунальні послуги», «Про теплопостачання», «Про ринок природного газу», Порядку формування тарифів на теплову енергію, її виробництво, транспортування та постачання, послуги з постачання теплової енергії і постачання гарячої води, затвердженого постановою Кабінету Міністрів України від 01.06.2011 № 869 (зі змінами), ураховуючи умови мораторію на підвищення цін (тарифів) у сфері теплопостачання, введеного Законом України від 29.07.2022 № 2479-IX «Про особливості регулювання відносно на ринку природного газу та у сфері теплопостачання під час дії воєнного стану та подальшого відновлення їх функціонування», відповідно до постанови Кабінету Міністрів України від 29.04.2022 № 502 «Деякі питання регулювання діяльності у сфері комунальних послуг у зв'язку із введенням в Україні воєнного стану», керуючись ст. 59 Закону України «Про місцеве самоврядування в Україні», виконавчий комітет Харківської міської ради

ВИРІШИВ:

1. Встановити тарифи на теплову енергію, її виробництво, транспортування, постачання та послуги з постачання теплової енергії і постачання гарячої води комунальному підприємству «Харківські теплові мережі» для споживачів м. Харкова згідно з додатками 1–8.

2. Встановити тарифи на транспортування теплової енергії інших власників тепловими мережами комунального підприємства «Харківські теплові мережі» згідно з додатком 9.

3. Встановити тарифи на теплову енергію, її виробництво, постачання та послуги з постачання теплової енергії і постачання гарячої води окремо для кожного багатоквартирного будинку, обладнаного системою автономного опалення, комунальному підприємству «Харківські теплові мережі» для споживачів м. Харкова згідно з додатком 10.

4. Структура тарифів на теплову енергію, її виробництво, транспортування, постачання та послуги з постачання теплової енергії і постачання гарячої води для споживачів м. Харкова до цього рішення додається згідно з додатками 11–26.

5. Структура тарифів на транспортування теплової енергії інших власників тепловими мережами комунального підприємства «Харківські теплові мережі» до цього рішення додається згідно з додатком 27.

6. Структура тарифів на теплову енергію, її виробництво, постачання та послуги з постачання теплової енергії і постачання гарячої води окремо для кожного багатоквартирного будинку, обладнаного системою автономного опалення, для споживачів м. Харкова до цього рішення додається згідно з додатками 28–37.

7. Протягом дії воєнного стану в Україні та шести місяців після місяця, у якому воєнний стан буде припинено або скасовано, комунальному підприємству «Харківські теплові мережі» застосовувати тарифи для категорії споживачів «Населення» на рівні тарифів, що застосовувалися станом на 24 лютого 2022 року, а саме:

7.1. На послугу з постачання теплової енергії:

для абонентів житлових будинків з будинковими та квартирними приладами обліку теплової енергії – 1 539,50 грн/Гкал (з ПДВ);

для абонентів житлових будинків без будинкових та квартирних приладів обліку теплової енергії – 39,38 грн за 1 кв. м на місяць (з ПДВ).

7.2. На послугу з постачання гарячої води:

за умови підключення рушникосушильників до системи централізованого постачання гарячої води – 93,22 грн за 1 куб. м (з ПДВ);

за відсутності рушникосушильників – 86,32 грн за 1 куб. м (з ПДВ).

8. Узяти до відома, що відповідно до Закону України «Про заходи, спрямовані на врегулювання заборгованості теплопостачальних

та теплогенеруючих організацій та підприємств централізованого водопостачання і водовідведення» компенсація комунальному підприємству «Харківські теплові мережі» з різниці в тарифах на виробництво, транспортування та постачання теплової енергії, на теплову енергію, послуги з постачання теплової енергії та постачання гарячої води, для категорії споживачів «Населення», що підлягає врегулюванню, здійснюється за рахунок видатків державного бюджету за цільовим призначенням.

9. Департаменту у справах інформації та зв'язків з громадськістю Харківської міської ради (Сідоренко Ю.С.) забезпечити оприлюднення рішення.

10. Рішення набирає чинності з дня офіційного оприлюднення.

11. Встановити, що пункти 1, 3 рішення для категорії споживачів «Населення» не підлягають застосуванню на підставі Закону України «Про особливості регулювання відносин на ринку природного газу та у сфері теплопостачання під час дії воєнного стану та подальшого відновлення їх функціонування», яким встановлено мораторій на підвищення цін (тарифів) у сфері теплопостачання для населення на теплову енергію (її виробництво, транспортування та постачання) і послуги з постачання теплової енергії та постачання гарячої води протягом дії воєнного стану в Україні та шести місяців після місяця, у якому воєнний стан буде припинено або скасовано.

12. Контроль за виконанням рішення покласти на заступника міського голови з питань забезпечення життєдіяльності міста Руденка А.І.

Міський голова



І.О. ТЕРЕХОВ

Додаток 1
до рішення виконавчого комітету
Харківської міської ради
від 24.08.2023 № 408

Тарифи


на теплову енергію, її виробництво, транспортування та постачання
без урахування витрат на утримання та ремонт центральних теплових пунктів,
без урахування витрат на утримання та ремонт індивідуальних теплових пунктів,
без урахування витрат на оснащення будівель вузлами комерційного обліку
КП «Харківські теплові мережі» для споживачів м. Харкова

| Найменування тарифів | Групи споживачів | | | |
|--|------------------|-------------------|---------------------------------|-----------------------|
| | Населення | Бюджетні установи | Інші споживачі (крім населення) | Релігійні організації |
| Тариф на теплову енергію, грн за 1 Гкал (з ПДВ), зокрема на: | 2253,16 | 3690,68 | 6609,36 | 3469,40 |
| виробництво теплової енергії, грн за 1 Гкал (з ПДВ) | 1419,91 | 2581,20 | 4914,77 | 2556,25 |
| транспортування теплової енергії без урахування витрат на утримання та ремонт центральних теплових пунктів, грн за 1 Гкал (з ПДВ) | 807,61 | 1083,84 | 1668,95 | 887,51 |
| постачання теплової енергії без урахування витрат на утримання та ремонт індивідуальних теплових пунктів, без урахування витрат на оснащення будівель вузлами комерційного обліку, грн за 1 Гкал (з ПДВ) | 25,64 | 25,64 | 25,64 | 25,64 |

Заступник міського голови –
директор Департаменту економіки
та комунального майна Харківської
міської ради

 М.І. ФАТЄСВ

Заступник міського голови –
керуючий справами виконавчого
комітету міської ради

 Т.М. ЧЕЧЕТОВА-ТЕРАШВІЛІ

Додаток 2
до рішення виконавчого комітету
Харківської міської ради
від 24.08.2023 № 408

Тарифи

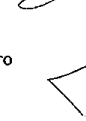
на теплову енергію, її виробництво, транспортування та постачання
без урахування витрат на утримання та ремонт центральних теплових пунктів,
без урахування витрат на утримання та ремонт індивідуальних теплових пунктів,
з урахуванням витрат на оснащення будівель вузлами комерційного обліку
КП «Харківські теплові мережі» для споживачів м. Харкова

| Найменування тарифів | Групи споживачів | | | |
|---|------------------|-------------------|---------------------------------|-----------------------|
| | Населення | Бюджетні установи | Інші споживачі (крім населення) | Релігійні організації |
| Тариф на теплову енергію, грн за 1 Гкал (з ПДВ), зокрема на: | 2406,02 | 3843,54 | 6762,22 | 3622,26 |
| виробництво теплової енергії, грн за 1 Гкал (з ПДВ) | 1419,91 | 2581,20 | 4914,77 | 2556,25 |
| транспортування теплової енергії без урахування витрат на утримання та ремонт центральних теплових пунктів, грн за 1 Гкал (з ПДВ) | 807,61 | 1083,84 | 1668,95 | 887,51 |
| постачання теплової енергії без урахування витрат на утримання та ремонт індивідуальних теплових пунктів, з урахуванням витрат на оснащення будівель вузлами комерційного обліку, грн за 1 Гкал (з ПДВ) | 178,50 | 178,50 | 178,50 | 178,50 |

Заступник міського голови –
директор Департаменту економіки
та комунального майна Харківської
міської ради

 М.І. ФАТЄСВ

Заступник міського голови –
керуючий справами виконавчого
комітету міської ради

 Т.М. ЧЕЧЕТОВА-ТЕРАШВІЛІ


Додаток 3
до рішення виконавчого комітету
Харківської міської ради
від 24.08.2023 № 408

Тарифи


на теплову енергію, її виробництво, транспортування та постачання з урахуванням витрат на утримання та ремонт центральних теплових пунктів, без урахування витрат на утримання та ремонт індивідуальних теплових пунктів, без урахування витрат на оснащення будівель вузлами комерційного обліку КП «Харківські теплові мережі» для споживачів м. Харкова

| Найменування тарифів | Групи споживачів | | | |
|--|------------------|-------------------|---------------------------------|-----------------------|
| | Населення | Бюджетні установи | Інші споживачі (крім населення) | Релігійні організації |
| Тариф на теплову енергію, грн за 1 Гкал (з ПДВ), зокрема на: | 2451,93 | 3 889,45 | 6808,13 | 3668,17 |
| виробництво теплової енергії, грн за 1 Гкал (з ПДВ) | 1419,91 | 2581,20 | 4914,77 | 2556,25 |
| транспортування теплової енергії з урахуванням витрат на утримання та ремонт центральних теплових пунктів, грн за 1 Гкал (з ПДВ) | 1006,38 | 1282,61 | 1867,72 | 1086,28 |
| постачання теплової енергії без урахування витрат на утримання та ремонт індивідуальних теплових пунктів, без урахування витрат на оснащення будівель вузлами комерційного обліку, грн за 1 Гкал (з ПДВ) | 25,64 | 25,64 | 25,64 | 25,64 |

Заступник міського голови –
директор Департаменту економіки
та комунального майна Харківської
міської ради

 М.І. ФАТЄЄВ

Заступник міського голови –
керуючий справами виконавчого
комітету міської ради

 Т.М. ЧЕЧЕТОВА-ТЕРАШВІЛІ


Додаток 4
до рішення виконавчого комітету
Харківської міської ради
від 24.08.2023 № 408

Тарифи


на теплову енергію, її виробництво, транспортування та постачання з урахуванням витрат на утримання та ремонт центральних теплових пунктів, без урахування витрат на утримання та ремонт індивідуальних теплових пунктів, з урахуванням витрат на оснащення будівель вузлами комерційного обліку КП «Харківські теплові мережі» для споживачів м. Харкова

| Найменування тарифів | Групи споживачів | | | |
|---|------------------|-------------------|---------------------------------|-----------------------|
| | Населення | Бюджетні установи | Інші споживачі (крім населення) | Релігійні організації |
| Тариф на теплову енергію, грн за 1 Гкал (з ПДВ), зокрема на: | 2604,79 | 4042,31 | 6960,99 | 3821,03 |
| виробництво теплової енергії, грн за 1 Гкал (з ПДВ) | 1419,91 | 2581,20 | 4914,77 | 2556,25 |
| транспортування теплової енергії з урахуванням витрат на утримання та ремонт центральних теплових пунктів, грн за 1 Гкал (з ПДВ) | 1006,38 | 1282,61 | 1867,72 | 1086,28 |
| постачання теплової енергії без урахування витрат на утримання та ремонт індивідуальних теплових пунктів та з урахуванням витрат на оснащення будівель вузлами комерційного обліку, грн за 1 Гкал (з ПДВ) | 178,50 | 178,50 | 178,50 | 178,50 |

Заступник міського голови –
директор Департаменту економіки
та комунального майна Харківської
міської ради

 М.І. ФАТЄЄВ

Заступник міського голови –
керуючий справами виконавчого
комітету міської ради

 Т.М. ЧЕЧЕТОВА-ТЕРАШВІЛІ

Додаток 5
до рішення виконавчого комітету
Харківської міської ради
від 24.06.2023 № 408

Тарифи


на теплову енергію, її виробництво, транспортування та постачання
без урахування витрат на утримання та ремонт центральних теплових пунктів,
з урахуванням витрат на утримання та ремонт індивідуальних теплових пунктів,
без урахування витрат на оснащення будівель вузлами комерційного обліку
КП «Харківські теплові мережі» для споживачів м. Харкова

| Найменування тарифів | Групи споживачів | | | |
|---|------------------|-------------------|---------------------------------|-----------------------|
| | Населення | Бюджетні установи | Інші споживачі (крім населення) | Релігійні організації |
| Тариф на теплову енергію, грн за 1 Гкал (з ПДВ), зокрема на: | 2453,16 | 3890,68 | 6809,36 | 3669,40 |
| виробництво теплової енергії, грн за 1 Гкал (з ПДВ) | 1419,91 | 2581,20 | 4914,77 | 2556,25 |
| транспортування теплової енергії без урахування витрат на утримання та ремонт центральних теплових пунктів, грн за 1 Гкал (з ПДВ) | 807,61 | 1083,84 | 1668,95 | 887,51 |
| постачання теплової енергії з урахуванням витрат на утримання та ремонт індивідуальних теплових пунктів, без урахування витрат на оснащення будівель вузлами комерційного обліку, грн за 1 Гкал (з ПДВ) | 225,64 | 225,64 | 225,64 | 225,64 |

Заступник міського голови –
директор Департаменту економіки
та комунального майна Харківської
міської ради


М.І. ФАТЄСВ

Заступник міського голови –
керуючий справами виконавчого
комітету міської ради


Т.М. ЧЕЧЕТОВА-ТЕРАШВІЛІ

Додаток 6
до рішення виконавчого комітету
Харківської міської ради
від 24.06.2023 № 408

Тарифи


на теплову енергію, її виробництво, транспортування та постачання
без урахування витрат на утримання та ремонт центральних теплових пунктів,
з урахуванням витрат на утримання та ремонт індивідуальних теплових пунктів,
з урахуванням витрат на оснащення будівель вузлами комерційного обліку
КП «Харківські теплові мережі» для споживачів м. Харкова

| Найменування тарифів | Групи споживачів | | | |
|--|------------------|-------------------|---------------------------------|-----------------------|
| | Населення | Бюджетні установи | Інші споживачі (крім населення) | Релігійні організації |
| Тариф на теплову енергію, грн за 1 Гкал (з ПДВ), зокрема на: | 2606,02 | 4043,54 | 6962,22 | 3822,26 |
| виробництво теплової енергії, грн за 1 Гкал (з ПДВ) | 1419,91 | 2581,20 | 4914,77 | 2556,25 |
| транспортування теплової енергії без урахування витрат на утримання та ремонт центральних теплових пунктів, грн за 1 Гкал (з ПДВ) | 807,61 | 1083,84 | 1668,95 | 887,51 |
| постачання теплової енергії з урахуванням витрат на утримання та ремонт індивідуальних теплових пунктів, з урахуванням витрат на оснащення будівель вузлами комерційного обліку, грн за 1 Гкал (з ПДВ) | 378,50 | 378,50 | 378,50 | 378,50 |

Заступник міського голови –
директор Департаменту економіки
та комунального майна Харківської
міської ради


М.І. ФАТЄСВ

Заступник міського голови –
керуючий справами виконавчого
комітету міської ради


Т.М. ЧЕЧЕТОВА-ТЕРАШВІЛІ

Додаток 7
до рішення виконавчого комітету
Харківської міської ради
від 14.08.2023 № 408

Тарифи
на послугу з постачання теплової енергії
КП «Харківські теплові мережі»
для споживачів м. Харкова


| Найменування тарифів | Групи споживачів | | | |
|--|------------------|-------------------|---------------------------------|-----------------------|
| | Населення | Бюджетні установи | Інші споживачі (крім населення) | Релігійні організації |
| 1 | 2 | 3 | 4 | 5 |
| Тариф на послугу з постачання теплової енергії без урахування витрат на утримання та ремонт центральних теплових пунктів, без урахування витрат на утримання та ремонт індивідуальних теплових пунктів, без урахування витрат на оснащення будівель вузлами комерційного обліку, грн за 1 Гкал (з ПДВ) | 2253,16 | 3690,68 | 6609,36 | 3469,40 |
| Тариф на послугу з постачання теплової енергії без урахування витрат на утримання та ремонт центральних теплових пунктів, без урахування витрат на утримання та ремонт індивідуальних теплових пунктів, з урахуванням витрат на оснащення будівель вузлами комерційного обліку, грн за 1 Гкал (з ПДВ) | 2406,02 | 3843,54 | 6762,22 | 3622,26 |
| Тариф на послугу з постачання теплової енергії з урахуванням витрат на утримання та ремонт центральних теплових пунктів, без урахування витрат на утримання та ремонт індивідуальних теплових пунктів, без урахування витрат на оснащення будівель вузлами комерційного обліку, грн за 1 Гкал (з ПДВ) | 2451,93 | 3 889,45 | 6808,13 | 3668,17 |

2


Продовження додатка 7
Продовження таблиці

| 1 | 2 | 3 | 4 | 5 |
|---|---------|---------|---------|---------|
| Тариф на послугу з постачання теплової енергії з урахуванням витрат на утримання та ремонт центральних теплових пунктів, без урахування витрат на утримання та ремонт індивідуальних теплових пунктів, з урахуванням витрат на оснащення будівель вузлами комерційного обліку, грн за 1 Гкал (з ПДВ) | 2604,79 | 4042,31 | 6960,99 | 3821,03 |
| Тариф на послугу з постачання теплової енергії без урахування витрат на утримання та ремонт центральних теплових пунктів, з урахуванням витрат на утримання та ремонт індивідуальних теплових пунктів, без урахування витрат на оснащення будівель вузлами комерційного обліку, грн за 1 Гкал (з ПДВ) | 2453,16 | 3890,68 | 6809,36 | 3669,40 |
| Тариф на послугу з постачання теплової енергії без урахування витрат на утримання та ремонт центральних теплових пунктів, з урахуванням витрат на утримання та ремонт індивідуальних теплових пунктів, з урахуванням витрат на оснащення будівель вузлами комерційного обліку, грн за 1 Гкал (з ПДВ) | 2606,02 | 4043,54 | 6962,22 | 3822,26 |

Заступник міського голови –
директор Департаменту економіки
та комунального майна Харківської
міської ради


М.І. ФАТЄЄВ

Заступник міського голови –
керуючий справами виконавчого
комітету міської ради


Т.М. ЧЕЧЕТОВА-ТЕРАШВІЛІ

Додаток 8
до рішення виконавчого комітету
Харківської міської ради
від 24.08.2023 № 408


Тарифи
на послугу з постачання гарячої води
КП «Харківські теплові мережі» для споживачів м. Харкова

| Найменування тарифів | Групи споживачів | | |
|--|------------------|-------------------|---------------------------------|
| | Населення | Бюджетні установи | Інші споживачі (крім населення) |
| Тариф на послугу з постачання гарячої води без урахування витрат на утримання та ремонт центральних теплових пунктів, без урахування витрат на утримання та ремонт індивідуальних теплових пунктів, без урахування витрат на оснащення будівель вузлами комерційного обліку, грн за 1 куб. м (з ПДВ) | 117,48 | 182,44 | 314,03 |
| Тариф на послугу з постачання гарячої води з урахуванням витрат на утримання та ремонт центральних теплових пунктів, без урахування витрат на утримання та ремонт індивідуальних теплових пунктів, без урахування витрат на оснащення будівель вузлами комерційного обліку, грн за 1 куб. м (з ПДВ) | 118,58 | 191,39 | 322,99 |
| Тариф на послугу з постачання гарячої води без урахування витрат на утримання та ремонт центральних теплових пунктів, з урахуванням витрат на утримання та ремонт індивідуальних теплових пунктів, без урахування витрат на оснащення будівель вузлами комерційного обліку, грн за 1 куб. м (з ПДВ) | 126,49 | 191,45 | 323,05 |

Заступник міського голови –
директор Департаменту економіки
та комунального майна Харківської
міської ради

 М.І. ФАТЄСВ

Заступник міського голови –
керуючий справами виконавчого
комітету міської ради

 Т.М. ЧЕЧЕТОВА-ТЕРАШВІЛІ

Додаток 9
до рішення виконавчого комітету
Харківської міської ради
від 24.08.2023 № 408


Тарифи
на транспортування теплової енергії інших власників
тепловими мережами КП «Харківські теплові мережі»

| Найменування тарифів | Групи споживачів | | | |
|---|------------------|-------------------|---------------------------------|-----------------------|
| | Населення | Бюджетні установи | Інші споживачі (крім населення) | Релігійні організації |
| Тариф на транспортування теплової енергії ТОВ «Котельні лікарняного комплексу», грн за 1 Гкал (з ПДВ) | - | 1360,39 | - | - |

Заступник міського голови –
директор Департаменту економіки
та комунального майна Харківської
міської ради

 М.І. ФАТЄСВ

Заступник міського голови –
керуючий справами виконавчого
комітету міської ради

 Т.М. ЧЕЧЕТОВА-ТЕРАШВІЛІ

Тарифи
на теплову енергію, її виробництво, постачання та послуги з постачання теплової енергії і постачання гарячої води
окремо для кожного багатоквартирного будинку, обладнаного системою автономного опалення,
КП «Харківські теплові мережі» для споживачів м. Харкова

з ПДВ

| № з/п | Адреси будинків | Групи споживачів | Без урахування витрат на оснащення будівель вузлами комерційного обліку | | | З урахуванням витрат на оснащення будівель вузлами комерційного обліку | | | Тариф на послугу з постачання гарячої води без урахування витрат на оснащення будівель вузлами комерційного обліку, грн за 1 куб. м |
|-------|-------------------------------|------------------|--|---|--|--|---|--|---|
| | | | Тариф на теплову енергію (послугу з постачання теплової енергії), грн за 1 Гкал, зокрема на: | виробництво теплової енергії, грн за 1 Гкал | постачання теплової енергії, грн за 1 Гкал | Тариф на теплову енергію (послугу з постачання теплової енергії), грн за 1 Гкал, зокрема на: | виробництво теплової енергії, грн за 1 Гкал | постачання теплової енергії, грн за 1 Гкал | |
| 1 | 2 | 3 | 4 | 5 | 6 | 7 | 8 | 9 | 10 |
| 1 | вул. Академіка Павлова, 20 | населення | 2 003,52 | 1 977,88 | 25,64 | - | - | - | - |
| | | інші споживачі | 6 380,41 | 6 354,77 | 25,64 | - | - | - | - |
| 2 | вул. Букова, 14 | населення | 3 381,87 | 3 356,23 | 25,64 | - | - | - | - |
| | | інші споживачі | - | - | - | - | - | - | - |
| 3 | вул. Благівіщенська, 2/15 | населення | 1 883,30 | 1 857,66 | 25,64 | 2 036,16 | 1 857,66 | 178,50 | - |
| | | інші споживачі | 6 577,28 | 6 551,64 | 25,64 | 6 730,14 | 6 551,64 | 178,50 | - |
| 4 | вул. Букова, 20-А | населення | 2 078,61 | 2 052,97 | 25,64 | - | - | - | - |
| 5 | вул. Велика Гончарівська, 11 | населення | 2 255,60 | 2 229,96 | 25,64 | - | - | - | - |
| 6 | пров. Володимира Усенка, 25-А | населення | 1 574,52 | 1 548,88 | 25,64 | 1 727,38 | 1 548,88 | 178,50 | 85,87 |
| | | інші споживачі | 6 059,37 | 6 033,73 | 25,64 | 6 212,23 | 6 033,73 | 178,50 | 287,12 |
| 7 | вул. Володимирська, 2/3 | населення | 1 752,42 | 1 726,78 | 25,64 | - | - | - | - |
| | | інші споживачі | 6 461,56 | 6 435,92 | 25,64 | - | - | - | - |

2

Продовження додатка 10
Продовження таблиці

| 1 | 2 | 3 | 4 | 5 | 6 | 7 | 8 | 9 | 10 |
|----|--|-------------------|----------|----------|-------|----------|----------|--------|-------|
| 8 | просп. Гагаріна, 302 | населення | 2 428,60 | 2 402,96 | 25,64 | - | - | - | - |
| | | інші споживачі | 6 862,03 | 6 836,39 | 25,64 | - | - | - | - |
| 9 | вул. Гольдберзька, 112 | населення | 4 529,31 | 4 503,67 | 25,64 | - | - | - | - |
| 10 | вул. Дружби Народів, 228-А | населення | 1 309,69 | 1 284,05 | 25,64 | - | - | - | 74,02 |
| | | інші споживачі | 5 594,72 | 5 569,08 | 25,64 | - | - | - | - |
| 11 | вул. Ключківська, 61/63 | населення | 1 925,40 | 1 899,76 | 25,64 | - | - | - | - |
| | | бюджетні установи | 4 300,02 | 4 274,38 | 25,64 | - | - | - | - |
| 12 | вул. Коцарська, 60-А | населення | 2 695,54 | 2 669,90 | 25,64 | 2 848,40 | 2 669,90 | 178,50 | - |
| | | інші споживачі | 7 307,42 | 7 281,78 | 25,64 | 7 460,28 | 7 281,78 | 178,50 | - |
| 13 | вул. Лепоківська, 1-А | населення | 2 584,22 | 2 558,58 | 25,64 | - | - | - | - |
| 14 | Мереф'янське шосе, 17-Б | населення | 3 028,66 | 3 003,02 | 25,64 | - | - | - | - |
| 15 | Мереф'янське шосе, 17-в, кв. 3-8 | населення | 3 399,58 | 3 373,94 | 25,64 | - | - | - | - |
| 16 | Мереф'янське шосе, 17-в, кв. 1, 2, 9, 10 | населення | 4 136,31 | 4 110,67 | 25,64 | - | - | - | - |
| 17 | Мереф'янське шосе, 17-Г | населення | 3 095,14 | 3 069,50 | 25,64 | - | - | - | - |
| 18 | Мереф'янське шосе, 17-д, кв. 3, 6, 7, 8, 10, 11 | населення | 3 921,54 | 3 895,90 | 25,64 | - | - | - | - |
| 19 | Мереф'янське шосе, 17-д, кв. 1, 2, 5, 12, 13, 14 | населення | 3 375,31 | 3 349,67 | 25,64 | - | - | - | - |
| 20 | Мереф'янське шосе, 17-ж, кв. 1-5 | населення | 3 357,60 | 3 331,96 | 25,64 | - | - | - | - |
| 21 | Мереф'янське шосе, 17-ж, кв. 6-11 | населення | 3 304,11 | 3 278,47 | 25,64 | - | - | - | - |
| 22 | Мереф'янське шосе, 17-з | населення | 2 271,18 | 2 245,54 | 25,64 | - | - | - | - |
| 23 | Мереф'янське шосе, 17-І | населення | 2 307,74 | 2 282,10 | 25,64 | - | - | - | - |
| 24 | Мереф'янське шосе, 17-Є | населення | 2 301,13 | 2 275,49 | 25,64 | - | - | - | - |
| 25 | Мереф'янське шосе, 17-К | населення | 2 480,38 | 2 454,74 | 25,64 | - | - | - | - |
| 26 | вул. Московська, 22 | населення | 2 234,85 | 2 209,21 | 25,64 | - | - | - | - |
| | | інші споживачі | 6 583,62 | 6 557,98 | 25,64 | - | - | - | - |

| 1 | 2 | 3 | 4 | 5 | 6 | 7 | 8 | 9 | 10 |
|----|----------------------------------|-------------------|----------|----------|-------|----------|----------|--------|-------|
| | | населення | 3 965,05 | 3 939,41 | 25,64 | - | - | - | - |
| | | інші споживачі | 8 678,23 | 8 652,59 | 25,64 | - | - | - | - |
| 28 | вул. Москалівська, 36 | населення | 1 704,99 | 1 679,35 | 25,64 | - | - | - | - |
| 29 | вул. Москалівська, 92 | населення | 1 422,04 | 1 396,40 | 25,64 | - | - | - | - |
| | | інші споживачі | 5 834,49 | 5 808,85 | 25,64 | - | - | - | - |
| 30 | проект. Північно-Західний, 11/13 | населення | 1 749,19 | 1 723,55 | 25,64 | - | - | - | - |
| 31 | проект. Олександрівський, 1 | населення | 2 122,54 | 2 096,90 | 25,64 | - | - | - | - |
| 32 | вул. Пестрякова, 14 | населення | 1 971,21 | 1 945,57 | 25,64 | - | - | - | - |
| 33 | вул. Рибенка, 49/51 | населення | 2 015,34 | 1 989,70 | 25,64 | 2 168,20 | 1 989,70 | 178,50 | - |
| | | населення | 1 954,59 | 1 928,95 | 25,64 | - | - | - | - |
| | | інші споживачі | 1 539,61 | 1 513,97 | 25,64 | - | - | - | 82,01 |
| 35 | Світловське шосе, 72-В | населення | 5 796,61 | 5 770,97 | 25,64 | - | - | - | - |
| 36 | Світловське шосе, 72-Г | населення | 1 486,32 | 1 460,68 | 25,64 | - | - | - | 81,48 |
| 37 | вул. Світлівська, 2 | населення | 2 296,44 | 2 270,80 | 25,64 | - | - | - | - |
| 38 | вул. Стаційна, 4 | населення | 2 381,24 | 2 355,60 | 25,64 | - | - | - | - |
| 39 | проект. Сталінський, 14 | населення | 1 725,75 | 1 700,11 | 25,64 | - | - | - | - |
| | | населення | 2 164,56 | 2 138,92 | 25,64 | - | - | - | - |
| | | бюджетні установи | 4 550,65 | 4 525,01 | 25,64 | - | - | - | - |
| 40 | вул. Харківська, 82 | інші споживачі | 6 519,57 | 6 493,93 | 25,64 | - | - | - | - |

Заступник міського голови –
директор Департаменту економіки
та комунального майна Харківської ради

Заступник міського голови –
керуючий справами виконавчого
комітету міської ради

М.І. ФАТЄЄВ

Т.М. ЧЕЧЕТОВА-ТРАШВІЛІ

Додаток 11
до рішення виконавчого комітету
Харківської міської ради
від 21.06.2015 № 408

Структура тарифів
на теплову енергію (послугу з постачання теплової енергії)
без урахування витрат на утримання та ремонт центральних теплових пунктів,
без урахування витрат на утримання та ремонт індивідуальних теплових пунктів,
без урахування витрат на оснащення будівель вузлами комерційного обліку
КІП «Харківські теплові мережі»
для споживачів м. Харкова

грн/Гкал

| № з/п | Статті витрат | Групи споживачів | | | |
|-------|--|------------------|-------------------|---------------------------------|-----------------------|
| | | Населення | Бюджетні установи | Інші споживачі (крім населення) | Релігійні організації |
| 1 | Тариф на теплову енергію (послугу з постачання теплової енергії) (з ПДВ), зокрема: | 2 253,16 | 3 690,68 | 6 609,36 | 3 469,40 |
| 1.1 | повна собівартість теплової енергії | 1 740,98 | 2 923,00 | 5 339,43 | 2 781,11 |
| 1.2 | витрати на відшкодування втрат | 0,00 | 0,00 | 0,00 | 0,00 |
| 1.3 | перерахування витрат | 43,94 | 48,64 | 22,70 | 22,06 |
| 1.4 | планований прибуток, усього, зокрема: | 92,72 | 103,93 | 145,67 | 88,00 |
| 1.4.1 | податок на прибуток | 16,69 | 18,71 | 26,22 | 15,84 |
| 1.4.2 | на розвиток виробництва (виробничі інвестиції) | 0,00 | 0,00 | 0,00 | 0,00 |
| 1.4.3 | обігові кошти | 40,67 | 52,50 | 88,44 | 41,91 |
| 1.4.4 | інше використання прибутку | 35,36 | 32,72 | 31,01 | 30,25 |
| 1.5 | податок на додану вартість | 375,52 | 615,11 | 1 101,56 | 578,23 |

Заступник міського голови –
директор Департаменту економіки
та комунального майна Харківської
міської ради

Заступник міського голови –
керуючий справами виконавчого
комітету міської ради

М.І. ФАТЄЄВ

Т.М. ЧЕЧЕТОВА-ТРАШВІЛІ


Додаток 12
до рішення виконавчого комітету
Харківської міської ради
від 24.08.2023 № 408

Структура тарифів
на теплову енергію (послугу з постачання теплової енергії)
без урахування витрат на утримання та ремонт центральних теплових пунктів,
без урахування витрат на утримання та ремонт індивідуальних теплових пунктів,
з урахуванням витрат на оснащення будівель вузлами комерційного обліку
КП «Харківські теплові мережі»
для споживачів м. Харкова


грн/Гкал

| № з/п | Статті витрат | Групи споживачів | | | |
|-------|--|------------------|-------------------|---------------------------------|-----------------------|
| | | Населення | Бюджетні установи | Інші споживачі (крім населення) | Релігійні організації |
| 1 | Тариф на теплову енергію (послугу з постачання теплової енергії) (з ПДВ), зокрема: | 2 406,02 | 3 843,54 | 6 762,22 | 3 622,26 |
| 1.1 | повна собівартість теплової енергії | 1 740,98 | 2 923,00 | 5 339,43 | 2 781,11 |
| 1.2 | витрати на відшкодування втрат | 0,00 | 0,00 | 0,00 | 0,00 |
| 1.3 | перерахування витрат | 43,94 | 48,64 | 22,70 | 22,06 |
| 1.4 | планований прибуток, усього, зокрема: | 220,10 | 231,31 | 273,05 | 215,38 |
| 1.4.1 | податок на прибуток | 39,62 | 41,64 | 49,15 | 38,77 |
| 1.4.2 | на розвиток виробництва (виробничі інвестиції) | 104,45 | 104,45 | 104,45 | 104,45 |
| 1.4.3 | обігові кошти | 40,67 | 52,50 | 88,44 | 41,91 |
| 1.4.4 | інше використання прибутку | 35,36 | 32,72 | 31,01 | 30,25 |
| 1.5 | податок на додану вартість | 401,00 | 640,59 | 1 127,04 | 603,71 |

Заступник міського голови –
директор Департаменту економіки
та комунального майна Харківської
міської ради


М.І. ФАТЄЄВ

Заступник міського голови –
керуючий справами виконавчого
комітету міської ради


Т.М. ЧЕЧЕТОВА-ТЕРАШВІЛІ


Додаток 13
до рішення виконавчого комітету
Харківської міської ради
від 24.08.2023 № 408

Структура тарифів
на теплову енергію (послугу з постачання теплової енергії)
з урахуванням витрат на утримання та ремонт центральних теплових пунктів,
без урахування витрат на утримання та ремонт індивідуальних теплових пунктів,
без урахування витрат на оснащення будівель вузлами комерційного обліку
КП «Харківські теплові мережі»
для споживачів м. Харкова

грн/Гкал

| № з/п | Статті витрат | Групи споживачів | | | |
|-------|--|------------------|-------------------|---------------------------------|-----------------------|
| | | Населення | Бюджетні установи | Інші споживачі (крім населення) | Релігійні організації |
| 1 | Тариф на теплову енергію (послугу з постачання теплової енергії) (з ПДВ), зокрема: | 2 451,93 | 3 889,45 | 6 808,13 | 3 668,17 |
| 1.1 | повна собівартість теплової енергії | 1 897,97 | 3 079,99 | 5 496,42 | 2 938,10 |
| 1.2 | витрати на відшкодування втрат | 0,00 | 0,00 | 0,00 | 0,00 |
| 1.3 | перерахування витрат | 44,93 | 49,63 | 23,69 | 23,05 |
| 1.4 | планований прибуток, усього, зокрема: | 100,38 | 111,59 | 153,33 | 95,66 |
| 1.4.1 | податок на прибуток | 18,07 | 20,09 | 27,60 | 17,22 |
| 1.4.2 | на розвиток виробництва (виробничі інвестиції) | 0,00 | 0,00 | 0,00 | 0,00 |
| 1.4.3 | обігові кошти | 46,95 | 58,78 | 94,72 | 48,19 |
| 1.4.4 | інше використання прибутку | 35,36 | 32,72 | 31,01 | 30,25 |
| 1.5 | податок на додану вартість | 408,65 | 648,24 | 1 134,69 | 611,36 |

Заступник міського голови –
директор Департаменту економіки
та комунального майна Харківської
міської ради


М.І. ФАТЄЄВ

Заступник міського голови –
керуючий справами виконавчого
комітету міської ради

Т.М. ЧЕЧЕТОВА-ТЕРАШВІЛІ

Додаток 14
до рішення виконавчого комітету
Харківської міської ради
від 24.08.2023 № 408

Структура тарифів
на теплову енергію (послугу з постачання теплової енергії)
з урахуванням витрат на утримання та ремонт центральних теплових пунктів,
без урахування витрат на утримання та ремонт індивідуальних теплових пунктів,
з урахуванням витрат на оснащення будівель вузлами комерційного обліку
КП «Харківські теплові мережі»
для споживачів м. Харкова


грн/Гкал

| № з/п | Статті витрат | Групи споживачів | | | |
|-------|--|------------------|-------------------|---------------------------------|-----------------------|
| | | Населення | Бюджетні установи | Інші споживачі (крім населення) | Релігійні організації |
| 1 | Тариф на теплову енергію (послугу з постачання теплової енергії) (з ПДВ), зокрема: | 2 604,79 | 4 042,31 | 6 960,99 | 3 821,03 |
| 1.1 | повна собівартість теплової енергії | 1 897,97 | 3 079,99 | 5 496,42 | 2 938,10 |
| 1.2 | витрати на відшкодування втрат | 0,00 | 0,00 | 0,00 | 0,00 |
| 1.3 | перерахування витрат | 44,93 | 49,63 | 23,69 | 23,05 |
| 1.4 | планований прибуток, усього, зокрема: | 227,76 | 238,97 | 280,71 | 223,04 |
| 1.4.1 | податок на прибуток | 41,00 | 43,02 | 50,53 | 40,15 |
| 1.4.2 | на розвиток виробництва (виробничі інвестиції) | 104,45 | 104,45 | 104,45 | 104,45 |
| 1.4.3 | обігові кошти | 46,95 | 58,78 | 94,72 | 48,19 |
| 1.4.4 | інше використання прибутку | 35,36 | 32,72 | 31,01 | 30,25 |
| 1.5 | податок на додану вартість | 434,13 | 673,72 | 1 160,17 | 636,84 |

Заступник міського голови –
директор Департаменту економіки
та комунального майна Харківської
міської ради


М.І. ФАТЄСВ

Заступник міського голови –
керуючий справами виконавчого
комітету міської ради


Т.М. ЧЕЧЕТОВА-ТЕРАШВИЛІ


Додаток 15
до рішення виконавчого комітету
Харківської міської ради
від 24.08.2023 № 408

Структура тарифів
на теплову енергію (послугу з постачання теплової енергії)
без урахування витрат на утримання та ремонт центральних теплових пунктів,
з урахуванням витрат на утримання та ремонт індивідуальних теплових пунктів,
без урахування витрат на оснащення будівель вузлами комерційного обліку
КП «Харківські теплові мережі»
для споживачів м. Харкова


грн/Гкал

| № з/п | Статті витрат | Групи споживачів | | | |
|-------|--|------------------|-------------------|---------------------------------|-----------------------|
| | | Населення | Бюджетні установи | Інші споживачі (крім населення) | Релігійні організації |
| 1 | Тариф на теплову енергію (послугу з постачання теплової енергії) (з ПДВ), зокрема: | 2 453,16 | 3 890,68 | 6 809,36 | 3 669,40 |
| 1.1 | повна собівартість теплової енергії | 1 899,88 | 3 081,90 | 5 498,33 | 2 940,01 |
| 1.2 | витрати на відшкодування втрат | 0,00 | 0,00 | 0,00 | 0,00 |
| 1.3 | перерахування витрат | 43,96 | 48,66 | 22,72 | 22,08 |
| 1.4 | планований прибуток, усього, зокрема: | 100,47 | 111,68 | 153,42 | 95,75 |
| 1.4.1 | податок на прибуток | 18,08 | 20,10 | 27,61 | 17,23 |
| 1.4.2 | на розвиток виробництва (виробничі інвестиції) | 0,00 | 0,00 | 0,00 | 0,00 |
| 1.4.3 | обігові кошти | 47,03 | 58,86 | 94,80 | 48,27 |
| 1.4.4 | інше використання прибутку | 35,36 | 32,72 | 31,01 | 30,25 |
| 1.5 | податок на додану вартість | 408,85 | 648,44 | 1 134,89 | 611,56 |

Заступник міського голови –
директор Департаменту економіки
та комунального майна Харківської
міської ради


М.І. ФАТЄСВ

Заступник міського голови –
керуючий справами виконавчого
комітету міської ради


Т.М. ЧЕЧЕТОВА-ТЕРАШВИЛІ

Додаток 16
до рішення виконавчого комітету
Харківської міської ради
від 24.08.2013 № 408

Структура тарифів
на теплову енергію (послугу з постачання теплової енергії)
без урахування витрат на утримання та ремонт центральних теплових пунктів,
з урахуванням витрат на утримання та ремонт індивідуальних теплових пунктів,
з урахуванням витрат на оснащення будівель вузлами комерційного обліку
КП «Харківські теплові мережі»
для споживачів м. Харкова


грн/Гкал

| № з/п | Статті витрат | Групи споживачів | | | |
|-------|--|------------------|-------------------|---------------------------------|-----------------------|
| | | Населення | Бюджетні установи | Інші споживачі (крім населення) | Релігійні організації |
| 1 | Тариф на теплову енергію (послугу з постачання теплової енергії) (з ПДВ), зокрема: | 2 606,02 | 4 043,54 | 6 962,22 | 3 822,26 |
| 1.1 | повна собівартість теплової енергії | 1 899,88 | 3 081,90 | 5 498,33 | 2 940,01 |
| 1.2 | витрати на відшкодування втрат | 0,00 | 0,00 | 0,00 | 0,00 |
| 1.3 | перерахування витрат | 43,96 | 48,66 | 22,72 | 22,08 |
| 1.4 | планований прибуток, усього, зокрема: | 227,85 | 239,06 | 280,80 | 223,13 |
| 1.4.1 | податок на прибуток | 41,01 | 43,03 | 50,54 | 40,16 |
| 1.4.2 | на розвиток виробництва (виробничі інвестиції) | 104,45 | 104,45 | 104,45 | 104,45 |
| 1.4.3 | обігові кошти | 47,03 | 58,86 | 94,80 | 48,27 |
| 1.4.4 | інше використання прибутку | 35,36 | 32,72 | 31,01 | 30,25 |
| 1.5 | податок на додану вартість | 434,33 | 673,92 | 1 160,37 | 637,04 |

Заступник міського голови –
директор Департаменту економіки
та комунального майна Харківської
міської ради

 М.І. ФАТЄСВ

Заступник міського голови –
керуючий справами виконавчого
комітету міської ради

 Т.М. ЧЕЧЕТОВА-ТЕРАШВІЛІ


Додаток 17
до рішення виконавчого комітету
Харківської міської ради,
від 24.08.2013 № 408

Структура тарифів
на виробництво теплової енергії
КП «Харківські теплові мережі»
для споживачів м. Харкова

грн/Гкал

| № з/п | Статті витрат | Групи споживачів | | | |
|-------|---|------------------|-------------------|----------------|-----------------------|
| | | Населення | Бюджетні установи | Інші споживачі | Релігійні організації |
| 1 | Виробнича собівартість виробництва теплової енергії власними котельнями, зокрема: | 1 176,11 | 2 166,13 | 5 081,43 | 2 164,87 |
| 1.1 | прямі матеріальні витрати, зокрема: | 962,57 | 1 952,59 | 4 867,89 | 1 951,33 |
| 1.1.1 | паливо | 892,94 | 1 882,96 | 4 798,26 | 1 881,70 |
| 1.1.2 | електроенергія | 48,16 | 48,16 | 48,16 | 48,16 |
| 1.1.3 | вода для технологічних потреб та водовідведення | 0,69 | 0,69 | 0,69 | 0,69 |
| 1.1.4 | матеріали, запасні частини та інші матеріальні | 20,78 | 20,78 | 20,78 | 20,78 |
| 1.2 | прямі витрати на оплату праці | 115,15 | 115,15 | 115,15 | 115,15 |
| 1.3 | інші прямі витрати, зокрема: | 59,87 | 59,87 | 59,87 | 59,87 |
| 1.3.1 | єдиний внесок на загальнообов'язкове державне соціальне страхування | 25,33 | 25,33 | 25,33 | 25,33 |
| 1.3.2 | амортизаційні відрахування | 13,43 | 13,43 | 13,43 | 13,43 |
| 1.3.3 | інші прямі витрати | 21,11 | 21,11 | 21,11 | 21,11 |
| 1.4 | загальнооблікові витрати | 38,52 | 38,52 | 38,52 | 38,52 |
| 2 | Адміністративні витрати | 26,05 | 26,05 | 26,05 | 26,05 |
| 3 | Інші операційні витрати | 0,00 | 0,00 | 0,00 | 0,00 |
| 4 | Фінансові витрати | 1,90 | 1,90 | 1,90 | 1,90 |
| 5 | Вартість виробництва теплової енергії власними котельнями | 1 204,06 | 2 194,08 | 5 109,38 | 2 192,82 |
| 6 | Обсяг відпуску теплової енергії з колекторів власних котельень, Гкал | 2 607 264 | 279 165 | 1 17 679 | 696,00 |
| 7 | Вартість виробництва теплової енергії власною ТЕЦ | 1 003,15 | 2 057,68 | 3 495,23 | 2 056,53 |
| 8 | Обсяг відпуску теплової енергії з колекторів власної ТЕЦ, Гкал | 827 619 | 144 257 | 106 340 | 1 198 |
| 9 | Витрати на придбання теплової енергії в інших суб'єктів господарювання | 966,76 | 1 877,18 | 3 149,57 | 1 872,98 |
| 10 | Обсяг покувної теплової енергії, Гкал | 1 042 754 | 191 150 | 93 256 | 191 |
| 11 | Повна планована собівартість | 1 111,66 | 2 063,49 | 3 992,33 | 2 085,21 |
| 12 | Витрати на відшкодування втрат | 0,00 | 0,00 | 0,00 | 0,00 |
| 13 | Перерахування витрат | 22,81 | 27,51 | 1,57 | 0,93 |
| 14 | Планований прибуток, усього, зокрема: | 48,79 | 60,00 | 101,74 | 44,07 |
| 14.1 | податок на прибуток | 8,78 | 10,80 | 18,31 | 7,93 |
| 14.2 | на розвиток виробництва (виробничі інвестиції) | 0,00 | 0,00 | 0,00 | 0,00 |
| 14.3 | обігові кошти | 28,04 | 39,87 | 75,81 | 29,28 |
| 14.4 | інше використання прибутку | 11,97 | 9,33 | 7,62 | 6,86 |
| 15 | Тариф на виробництво теплової енергії без ПДВ | 1 183,26 | 2 151,00 | 4 095,64 | 2 130,21 |
| 16 | Податок на додану вартість | 236,65 | 430,20 | 819,13 | 426,04 |
| 17 | Тариф на виробництво теплової енергії з ПДВ | 1 419,91 | 2 581,20 | 4 914,77 | 2 556,25 |
| 18 | Загальний обсяг відпуску теплової енергії, Гкал | 4 477 637 | 614 572 | 317 275 | 2 085 |

Заступник міського голови –
директор Департаменту економіки
та комунального майна
Харківської міської ради

 М.І. ФАТЄСВ

Заступник міського голови –
керуючий справами виконавчого
комітету міської ради

Т.М. ЧЕЧЕТОВА-ТЕРАШВІЛІ

Додаток 18
до рішення виконавчого комітету
Харківської міської ради
від 24.08.2023 № 408

Структура тарифів
на транспортування теплової енергії власним споживачам м. Харкова
без урахування витрат на утримання і ремонт центральних теплових пунктів
КП «Харківські теплові мережі»


грн/Гкал

| № з/п | Статті витрат | Групи споживачів | | | |
|-------|---|------------------|-------------------|---------------------------------|-----------------------|
| | | Населення | Бюджетні установи | Інші споживачі (крім населення) | Релігійні організації |
| 1 | Виробнича собівартість, зокрема: | 288,52 | 288,52 | 288,52 | 288,52 |
| 1.1 | прямі матеріальні витрати, зокрема: | 148,64 | 148,64 | 148,64 | 148,64 |
| 1.1.1 | електроенергія | 85,83 | 85,83 | 85,83 | 85,83 |
| 1.1.2 | вода для технологічних потреб та водовідведення | 21,94 | 21,94 | 21,94 | 21,94 |
| 1.1.3 | матеріали, запасні частини та інші матеріальні ресурси | 40,87 | 40,87 | 40,87 | 40,87 |
| 1.2 | прямі витрати на оплату праці | 70,86 | 70,86 | 70,86 | 70,86 |
| 1.3 | інші прямі витрати, зокрема: | 64,53 | 64,53 | 64,53 | 64,53 |
| 1.3.1 | єдиний внесок на загальнообов'язкове державне соціальне страхування | 15,59 | 15,59 | 15,59 | 15,59 |
| 1.3.2 | амортизаційні відрахування | 44,38 | 44,38 | 44,38 | 44,38 |
| 1.3.3 | інші прямі витрати | 4,56 | 4,56 | 4,56 | 4,56 |
| 1.4 | загальновиробничі витрати | 4,49 | 4,49 | 4,49 | 4,49 |
| 2 | Адміністративні витрати | 3,04 | 3,04 | 3,04 | 3,04 |
| 3 | Інші операційні витрати | 0,00 | 0,00 | 0,00 | 0,00 |
| 4 | Фінансові витрати | 3,87 | 3,87 | 3,87 | 3,87 |
| 5 | Витрати на покриття втрат теплової енергії в теплових мережах | 313,53 | 543,72 | 1 031,31 | 380,11 |
| 6 | Повна собівартість | 608,96 | 839,15 | 1 326,74 | 675,54 |
| 7 | Витрати на відшкодування втрат | 0,00 | 0,00 | 0,00 | 0,00 |
| 8 | Перерахування витрат | 21,11 | 21,11 | 21,11 | 21,11 |
| 9 | Планований прибуток, усього, зокрема: | 42,94 | 42,94 | 42,94 | 42,94 |
| 9.1 | податок на прибуток | 7,73 | 7,73 | 7,73 | 7,73 |
| 9.2 | на розвиток виробництва (виробничі інвестиції) | 0,00 | 0,00 | 0,00 | 0,00 |
| 9.3 | обігові кошти | 11,82 | 11,82 | 11,82 | 11,82 |
| 9.4 | інше використання прибутку | 23,39 | 23,39 | 23,39 | 23,39 |
| 10 | Вартість транспортування теплової енергії | 673,01 | 903,20 | 1 390,79 | 739,59 |
| 11 | Тариф на транспортування теплової енергії без ПДВ | 673,01 | 903,20 | 1 390,79 | 739,59 |
| 12 | Податок на додану вартість | 134,60 | 180,64 | 278,16 | 147,92 |
| 13 | Тариф на транспортування теплової енергії з ПДВ | 807,61 | 1 083,84 | 1 668,95 | 887,51 |

Заступник міського голови –
директор Департаменту економіки
та комунального майна
Харківської міської ради


М.І. ФАТЄСВ

Заступник міського голови –
керуючий справами виконавчого
комітету міської ради


Т.М. ЧЕЧЕТОВА-ТЕРАШВІЛІ

Додаток 19
до рішення виконавчого комітету
Харківської міської ради
від 24.08.2023 № 408

Структура тарифів
на транспортування теплової енергії власним споживачам м. Харкова
з урахуванням витрат на утримання і ремонт центральних теплових пунктів
КП «Харківські теплові мережі»


грн/Гкал

| № з/п | Статті витрат | Групи споживачів | | | |
|-------|---|------------------|-------------------|---------------------------------|-----------------------|
| | | Населення | Бюджетні установи | Інші споживачі (крім населення) | Релігійні організації |
| 1 | Виробнича собівартість, зокрема: | 443,87 | 443,87 | 443,87 | 443,87 |
| 1.1 | прямі матеріальні витрати, зокрема: | 172,34 | 172,34 | 172,34 | 172,34 |
| 1.1.1 | електроенергія | 109,42 | 109,42 | 109,42 | 109,42 |
| 1.1.2 | вода для технологічних потреб та водовідведення | 106,72 | 21,97 | 21,97 | 21,97 |
| 1.1.3 | матеріали, запасні частини та інші матеріальні ресурси | 40,95 | 40,95 | 40,95 | 40,95 |
| 1.2 | прямі витрати на оплату праці | 157,91 | 157,91 | 157,91 | 157,91 |
| 1.3 | інші прямі витрати, зокрема: | 106,72 | 106,72 | 106,72 | 106,72 |
| 1.3.1 | єдиний внесок на загальнообов'язкове державне соціальне страхування | 34,74 | 34,74 | 34,74 | 34,74 |
| 1.3.2 | амортизаційні відрахування | 60,20 | 60,20 | 60,20 | 60,20 |
| 1.3.3 | інші прямі витрати | 11,78 | 11,78 | 11,78 | 11,78 |
| 1.4 | загальновиробничі витрати | 6,90 | 6,90 | 6,90 | 6,90 |
| 2 | Адміністративні витрати | 4,68 | 4,68 | 4,68 | 4,68 |
| 3 | Інші операційні витрати | 0,00 | 0,00 | 0,00 | 0,00 |
| 4 | Фінансові витрати | 3,87 | 3,87 | 3,87 | 3,87 |
| 5 | Витрати на покриття втрат теплової енергії в теплових мережах | 313,53 | 543,72 | 1 031,31 | 380,11 |
| 6 | Повна собівартість | 765,95 | 996,14 | 1 483,73 | 832,53 |
| 7 | Витрати на відшкодування втрат | 0,00 | 0,00 | 0,00 | 0,00 |
| 8 | Перерахування витрат | 22,10 | 22,10 | 22,10 | 22,10 |
| 9 | Планований прибуток, усього, зокрема: | 50,60 | 50,60 | 50,60 | 50,60 |
| 9.1 | податок на прибуток | 9,11 | 9,11 | 9,11 | 9,11 |
| 9.2 | на розвиток виробництва (виробничі інвестиції) | 0,00 | 0,00 | 0,00 | 0,00 |
| 9.3 | обігові кошти | 18,10 | 18,10 | 18,10 | 18,10 |
| 9.4 | інше використання прибутку | 23,39 | 23,39 | 23,39 | 23,39 |
| 10 | Вартість транспортування теплової енергії | 838,65 | 1 068,84 | 1 556,43 | 905,23 |
| 11 | Тариф на транспортування теплової енергії без ПДВ | 838,65 | 1 068,84 | 1 556,43 | 905,23 |
| 12 | Податок на додану вартість | 167,73 | 213,77 | 311,29 | 181,05 |
| 13 | Тариф на транспортування теплової енергії з ПДВ | 1 006,38 | 1 282,61 | 1 867,72 | 1 086,28 |

Заступник міського голови –
директор Департаменту економіки
та комунального майна
Харківської міської ради


М.І. ФАТЄСВ

Заступник міського голови –
керуючий справами виконавчого
комітету міської ради


Т.М. ЧЕЧЕТОВА-ТЕРАШВІЛІ

Додаток 20
до рішення виконавчого комітету
Харківської міської ради
від 24.06.2023 № 408

Структура тарифів
на постачання теплової енергії
без урахування витрат на утримання та ремонт індивідуальних теплових пунктів,
без урахування витрат на оснащення будівель вузлами комерційного обліку
КП «Харківські теплові мережі» для споживачів м. Харкова

грн/Гкал

| № з/п | Статті витрат | Групи споживачів | | | |
|-------|---|------------------|-------------------|---------------------------------|-----------------------|
| | | Населення | Бюджетні установи | Інші споживачі (крім населення) | Релігійні організації |
| 1 | Виробнича собівартість, зокрема: | 20,15 | 20,15 | 20,15 | 20,15 |
| 1.1 | прямі матеріальні витрати | 0,82 | 0,82 | 0,82 | 0,82 |
| 1.2 | прямі витрати на оплату праці | 13,96 | 13,96 | 13,96 | 13,96 |
| 1.3 | інші прямі витрати, зокрема: | 5,06 | 5,06 | 5,06 | 5,06 |
| 1.3.1 | єдиний внесок на загальнообов'язкове державне соціальне страхування | 3,07 | 3,07 | 3,07 | 3,07 |
| 1.3.2 | амортизаційні відрахування | 1,63 | 1,63 | 1,63 | 1,63 |
| 1.3.3 | інші прямі витрати | 0,36 | 0,36 | 0,36 | 0,36 |
| 1.4 | загальнопромислові витрати | 0,31 | 0,31 | 0,31 | 0,31 |
| 2 | Адміністративні витрати | 0,21 | 0,21 | 0,21 | 0,21 |
| 3 | інші операційні витрати | 0,00 | 0,00 | 0,00 | 0,00 |
| 4 | Фінансові витрати | 0,00 | 0,00 | 0,00 | 0,00 |
| 5 | Повна собівартість | 20,36 | 20,36 | 20,36 | 20,36 |
| 6 | Витрати на відшкодування втрат | 0,00 | 0,00 | 0,00 | 0,00 |
| 7 | Перерахування витрат | 0,02 | 0,02 | 0,02 | 0,02 |
| 8 | Планований прибуток, усього, зокрема: | 0,99 | 0,99 | 0,99 | 0,99 |
| 8.1 | податок на прибуток | 0,18 | 0,18 | 0,18 | 0,18 |
| 8.2 | на розвиток виробництва (виробничі інвестиції) | 0,00 | 0,00 | 0,00 | 0,00 |
| 8.3 | обігові кошти | 0,00 | 0,00 | 0,00 | 0,00 |
| 8.4 | інше використання прибутку | 0,81 | 0,81 | 0,81 | 0,81 |
| 9 | Вартість постачання теплової енергії | 21,37 | 21,37 | 21,37 | 21,37 |
| 10 | Тариф на постачання теплової енергії без ПДВ | 21,37 | 21,37 | 21,37 | 21,37 |
| 11 | Податок на додану вартість | 4,27 | 4,27 | 4,27 | 4,27 |
| 12 | Тариф на постачання теплової енергії з ПДВ | 25,64 | 25,64 | 25,64 | 25,64 |

Заступник міського голови –
директор Департаменту економіки
та комунального майна
Харківської міської ради


М.І. ФАТЄВ

Заступник міського голови –
керуючий справами виконавчого
комітету міської ради


Т.М. ЧЕЧЕТОВА-ТЕРАШВИЛІ

Додаток 21
до рішення виконавчого комітету
Харківської міської ради
від 24.06.2023 № 408

Структура тарифів
на постачання теплової енергії
з урахуванням витрат на утримання та ремонт індивідуальних теплових пунктів,
без урахування витрат на оснащення будівель вузлами комерційного обліку
КП «Харківські теплові мережі» для споживачів м. Харкова


грн/Гкал

| № з/п | Статті витрат | Групи споживачів | | | |
|-------|---|------------------|-------------------|---------------------------------|-----------------------|
| | | Населення | Бюджетні установи | Інші споживачі (крім населення) | Релігійні організації |
| 1 | Виробнича собівартість, зокрема: | 177,39 | 177,39 | 177,39 | 177,39 |
| 1.1 | прямі матеріальні витрати | 29,00 | 29,00 | 29,00 | 29,00 |
| 1.2 | прямі витрати на оплату праці | 48,89 | 48,89 | 48,89 | 48,89 |
| 1.3 | інші прямі витрати, зокрема: | 96,74 | 96,74 | 96,74 | 96,74 |
| 1.3.1 | єдиний внесок на загальнообов'язкове державне соціальне страхування | 10,75 | 10,75 | 10,75 | 10,75 |
| 1.3.2 | амортизаційні відрахування | 84,91 | 84,91 | 84,91 | 84,91 |
| 1.3.3 | інші прямі витрати | 1,08 | 1,08 | 1,08 | 1,08 |
| 1.4 | загальнопромислові витрати | 2,76 | 2,76 | 2,76 | 2,76 |
| 2 | Адміністративні витрати | 1,87 | 1,87 | 1,87 | 1,87 |
| 3 | інші операційні витрати | 0,00 | 0,00 | 0,00 | 0,00 |
| 4 | Фінансові витрати | 0,00 | 0,00 | 0,00 | 0,00 |
| 5 | Повна собівартість | 179,26 | 179,26 | 179,26 | 179,26 |
| 6 | Витрати на відшкодування втрат | 0,00 | 0,00 | 0,00 | 0,00 |
| 7 | Перерахування витрат | 0,04 | 0,04 | 0,04 | 0,04 |
| 8 | Планований прибуток, усього, зокрема: | 8,74 | 8,74 | 8,74 | 8,74 |
| 8.1 | податок на прибуток | 1,57 | 1,57 | 1,57 | 1,57 |
| 8.2 | на розвиток виробництва (виробничі інвестиції) | 0,00 | 0,00 | 0,00 | 0,00 |
| 8.3 | обігові кошти | 7,17 | 7,17 | 7,17 | 7,17 |
| 8.4 | інше використання прибутку | 0,00 | 0,00 | 0,00 | 0,00 |
| 9 | Вартість постачання теплової енергії | 188,04 | 188,04 | 188,04 | 188,04 |
| 10 | Тариф на постачання теплової енергії без ПДВ | 188,04 | 188,04 | 188,04 | 188,04 |
| 11 | Податок на додану вартість | 37,60 | 37,60 | 37,60 | 37,60 |
| 12 | Тариф на постачання теплової енергії з ПДВ | 225,64 | 225,64 | 225,64 | 225,64 |

Заступник міського голови –
директор Департаменту економіки
та комунального майна
Харківської міської ради


М.І. ФАТЄВ

Заступник міського голови –
керуючий справами виконавчого
комітету міської ради


Т.М. ЧЕЧЕТОВА-ТЕРАШВИЛІ

Додаток 22
до рішення виконавчого комітету
Харківської міської ради
від 24.06.2013 № 408

Структура тарифів
на постачання теплової енергії
без урахування витрат на утримання та ремонт індивідуальних теплових пунктів,
з урахуванням витрат на оснащення будівель вузлами комерційного обліку
КП «Харківські теплові мережі» для споживачів м. Харкова

| № з/п | Статті витрат | Групи споживачів | | | |
|-------|---|------------------|-------------------|---------------------------------|-----------------------|
| | | Населення | Бюджетні установи | Інші споживачі (крім населення) | Релігійні організації |
| 1 | Виробнича собівартість, зокрема: | 20,15 | 20,15 | 20,15 | 20,15 |
| 1.1 | прямі матеріальні витрати | 0,82 | 0,82 | 0,82 | 0,82 |
| 1.2 | прямі витрати на оплату праці | 13,96 | 13,96 | 13,96 | 13,96 |
| 1.3 | інші прямі витрати, зокрема: | 5,06 | 5,06 | 5,06 | 5,06 |
| 1.3.1 | єдиний внесок на загальнообов'язкове державне соціальне страхування | 3,07 | 3,07 | 3,07 | 3,07 |
| 1.3.2 | амортизаційні відрахування | 1,63 | 1,63 | 1,63 | 1,63 |
| 1.3.3 | інші прямі витрати | 0,36 | 0,36 | 0,36 | 0,36 |
| 1.4 | загальновиробничі витрати | 0,31 | 0,31 | 0,31 | 0,31 |
| 2 | Адміністративні витрати | 0,21 | 0,21 | 0,21 | 0,21 |
| 3 | Інші операційні витрати | 0,00 | 0,00 | 0,00 | 0,00 |
| 4 | Фінансові витрати | 0,00 | 0,00 | 0,00 | 0,00 |
| 5 | Повна собівартість | 20,36 | 20,36 | 20,36 | 20,36 |
| 6 | Витрати на відшкодування втрат | 0,00 | 0,00 | 0,00 | 0,00 |
| 7 | Перерахування витрат | 0,02 | 0,02 | 0,02 | 0,02 |
| 8 | Планований прибуток, усього, зокрема: | 128,37 | 128,37 | 128,37 | 128,37 |
| 8.1 | податок на прибуток | 23,11 | 23,11 | 23,11 | 23,11 |
| 8.2 | на розвиток виробництва (виробничі інвестиції) | 0,00 | 0,00 | 0,00 | 0,00 |
| 8.3 | обігові кошти | 104,45 | 104,45 | 104,45 | 104,45 |
| 8.4 | інше використання прибутку | 0,81 | 0,81 | 0,81 | 0,81 |
| 9 | Вартість постачання теплової енергії | 148,75 | 148,75 | 148,75 | 148,75 |
| 10 | Тариф на постачання теплової енергії без ПДВ | 148,75 | 148,75 | 148,75 | 148,75 |
| 11 | Податок на додану вартість | 29,75 | 29,75 | 29,75 | 29,75 |
| 12 | Тариф на постачання теплової енергії з ПДВ | 178,50 | 178,50 | 178,50 | 178,50 |

Заступник міського голови –
директор Департаменту економіки
та комунального майна
Харківської міської ради


М.І. ФАТЄСВ

Заступник міського голови –
керуючий справами виконавчого
комітету міської ради


Т.М. ЧЕЧЕТОВА-ТЕРАШВІЛІ

Додаток 23
до рішення виконавчого комітету
Харківської міської ради
від 24.06.2013 № 408

Структура тарифів
на постачання теплової енергії
з урахуванням витрат на утримання та ремонт індивідуальних теплових пунктів,
з урахуванням витрат на оснащення будівель вузлами комерційного обліку
КП «Харківські теплові мережі» для споживачів м. Харкова

| № з/п | Статті витрат | Групи споживачів | | | |
|-------|---|------------------|-------------------|---------------------------------|-----------------------|
| | | Населення | Бюджетні установи | Інші споживачі (крім населення) | Релігійні організації |
| 1 | Виробнича собівартість, зокрема: | 177,39 | 177,39 | 177,39 | 177,39 |
| 1.1 | прямі матеріальні витрати | 29,00 | 29,00 | 29,00 | 29,00 |
| 1.2 | прямі витрати на оплату праці | 48,89 | 48,89 | 48,89 | 48,89 |
| 1.3 | інші прямі витрати, зокрема: | 96,74 | 96,74 | 96,74 | 96,74 |
| 1.3.1 | єдиний внесок на загальнообов'язкове державне соціальне страхування | 10,75 | 10,75 | 10,75 | 10,75 |
| 1.3.2 | амортизаційні відрахування | 84,91 | 84,91 | 84,91 | 84,91 |
| 1.3.3 | інші прямі витрати | 1,08 | 1,08 | 1,08 | 1,08 |
| 1.4 | загальновиробничі витрати | 2,76 | 2,76 | 2,76 | 2,76 |
| 2 | Адміністративні витрати | 1,87 | 1,87 | 1,87 | 1,87 |
| 3 | Інші операційні витрати | 0,00 | 0,00 | 0,00 | 0,00 |
| 4 | Фінансові витрати | 0,00 | 0,00 | 0,00 | 0,00 |
| 5 | Повна собівартість | 179,26 | 179,26 | 179,26 | 179,26 |
| 6 | Витрати на відшкодування втрат | 0,00 | 0,00 | 0,00 | 0,00 |
| 7 | Перерахування витрат | 0,04 | 0,04 | 0,04 | 0,04 |
| 8 | Планований прибуток, усього, зокрема: | 136,12 | 136,12 | 136,12 | 136,12 |
| 8.1 | податок на прибуток | 24,50 | 24,50 | 24,50 | 24,50 |
| 8.2 | на розвиток виробництва (виробничі інвестиції) | 0,00 | 0,00 | 0,00 | 0,00 |
| 8.3 | обігові кошти | 104,45 | 104,45 | 104,45 | 104,45 |
| 8.4 | інше використання прибутку | 7,17 | 7,17 | 7,17 | 7,17 |
| 9 | Вартість постачання теплової енергії | 315,42 | 315,42 | 315,42 | 315,42 |
| 10 | Тариф на постачання теплової енергії без ПДВ | 315,42 | 315,42 | 315,42 | 315,42 |
| 11 | Податок на додану вартість | 63,08 | 63,08 | 63,08 | 63,08 |
| 12 | Тариф на постачання теплової енергії з ПДВ | 378,50 | 378,50 | 378,50 | 378,50 |

Заступник міського голови –
директор Департаменту економіки
та комунального майна
Харківської міської ради


М.І. ФАТЄСВ

Заступник міського голови –
керуючий справами виконавчого
комітету міської ради



Т.М. ЧЕЧЕТОВА-ТЕРАШВІЛІ

Додаток 24
до рішення виконавчого комітету
Харківської міської ради
від 24.08.2023 № 408


Структура тарифів
на послугу з постачання гарячої води
без урахування витрат на утримання та ремонт центральних теплових пунктів,
без урахування витрат на утримання та ремонт індивідуальних теплових пунктів,
без урахування витрат на оснащення будівель вузлами комерційного обліку
КП «Харківські теплові мережі»
для споживачів м. Харкова

| № з/п | Статті витрат | Групи споживачів | | |
|-------|--|------------------|-------------------|---------------------------------|
| | | Населення | Бюджетні установи | Інші споживачі (крім населення) |
| 1 | Повна собівартість послуги, усього, зокрема: | 93,73 | 147,34 | 255,12 |
| 1.1 | собівартість власної теплової енергії, врахована у встановлених тарифах на теплову енергію | 80,37 | 133,98 | 241,76 |
| 1.2 | витрати на придбання холодної води для надання послуги з постачання гарячої води | 13,36 | 13,36 | 13,36 |
| 1.3 | решта витрат | 0,00 | 0,00 | 0,00 |
| 2 | Витрати на відшкодування втрат | 0,00 | 0,00 | 0,00 |
| 3 | Перерахування витрат | 0,00 | 0,00 | 0,00 |
| 4 | Планований прибуток | 4,17 | 4,69 | 6,57 |
| 5 | Тариф на послугу без ПДВ | 97,90 | 152,03 | 261,69 |
| 6 | Податок на додану вартість | 19,58 | 30,41 | 52,34 |
| 7 | Тариф на послугу з ПДВ | 117,48 | 182,44 | 314,03 |

Заступник міського голови –
директор Департаменту економіки
та комунального майна
Харківської міської ради


М.І. ФАТЄЄВ

Заступник міського голови –
керуючий справами виконавчого
комітету міської ради


Т.М. ЧЕЧЕТОВА-ТЕРАШВІЛІ

Додаток 25
до рішення виконавчого комітету
Харківської міської ради
від 24.08.2023 № 408

Структура тарифів
на послугу з постачання гарячої води
з урахуванням витрат на утримання та ремонт центральних теплових пунктів,
без урахування витрат на утримання та ремонт індивідуальних теплових пунктів,
без урахування витрат на оснащення будівель вузлами комерційного обліку
КП «Харківські теплові мережі»
для споживачів м. Харкова

| № з/п | Статті витрат | Групи споживачів | | |
|-------|--|------------------|-------------------|---------------------------------|
| | | Населення | Бюджетні установи | Інші споживачі (крім населення) |
| 1 | Повна собівартість послуги, усього, зокрема: | 94,30 | 154,46 | 262,25 |
| 1.1 | собівартість власної теплової енергії, врахована у встановлених тарифах на теплову енергію | 80,94 | 141,10 | 248,89 |
| 1.2 | витрати на придбання холодної води для надання послуги з постачання гарячої води | 13,36 | 13,36 | 13,36 |
| 1.3 | решта витрат | 0,00 | 0,00 | 0,00 |
| 2 | Витрати на відшкодування втрат | 0,00 | 0,00 | 0,00 |
| 3 | Перерахування витрат | 0,00 | 0,00 | 0,00 |
| 4 | Планований прибуток | 4,52 | 5,03 | 6,91 |
| 5 | Тариф на послугу без ПДВ | 98,82 | 159,49 | 269,16 |
| 6 | Податок на додану вартість | 19,76 | 31,90 | 53,83 |
| 7 | Тариф на послугу з ПДВ | 118,58 | 191,39 | 322,99 |

Заступник міського голови –
директор Департаменту економіки
та комунального майна
Харківської міської ради


М.І. ФАТЄЄВ

Заступник міського голови –
керуючий справами виконавчого
комітету міської ради


Т.М. ЧЕЧЕТОВА-ТЕРАШВІЛІ

Додаток 26
до рішення виконавчого комітету
Харківської міської ради
від 24.06.2023 № 409


Структура тарифів
на послугу з постачання гарячої води
без урахування витрат на утримання та ремонт центральних теплових пунктів,
з урахуванням витрат на утримання та ремонт індивідуальних теплових пунктів,
без урахування витрат на оснащення будівель вузлами комерційного обліку
КП «Харківські теплові мережі»
для споживачів м. Харкова

| № з/п | Статті витрат | Групи споживачів | | |
|-------|--|------------------|-------------------|---------------------------------|
| | | Населення | Бюджетні установи | Інші споживачі (крім населення) |
| 1 | Повна собівартість послуги, усього, зокрема: | 100,89 | 154,50 | 262,29 |
| 1.1 | собівартість власної теплової енергії, врахована у встановлених тарифах на теплову енергію | 87,53 | 141,14 | 248,93 |
| 1.2 | витрати на придбання холодної води для надання послуги з постачання гарячої води | 13,36 | 13,36 | 13,36 |
| 1.3 | рента витрат | 0,00 | 0,00 | 0,00 |
| 2 | Витрати на відшкодування втрат | 0,00 | 0,00 | 0,00 |
| 3 | Перерахування витрат | 0,00 | 0,00 | 0,00 |
| 4 | Планованій прибуток | 4,52 | 5,04 | 6,92 |
| 5 | Тариф на послугу без ПДВ | 105,41 | 159,54 | 269,21 |
| 6 | Податок на додану вартість | 21,08 | 31,91 | 53,84 |
| 7 | Тариф на послугу з ПДВ | 126,49 | 191,45 | 323,05 |

Заступник міського голови –
директор Департаменту економіки
та комунального майна
Харківської міської ради


М.І. ФАТЄСВ

Заступник міського голови –
керуючий справами виконавчого
комітету міської ради



Т.М. ЧЕЧЕТОВА-ТЕРАШВІЛІ

Додаток 27
до рішення виконавчого комітету
Харківської міської ради
від 24.06.2023 № 409

Структура тарифів
на транспортування теплової енергії інших власників
тепловими мережами КП «Харківські теплові мережі»

| № з/п | Статті витрат | Для ТОВ «Котельні лікарняного комплексу» |
|-------|---|--|
| | | Бюджетні установи |
| 1 | Виробнича собівартість, зокрема: | 288,52 |
| 1.1 | прямі матеріальні витрати, зокрема: | 148,64 |
| 1.1.1 | електроенергія | 85,84 |
| 1.1.2 | вода для технологічних потреб та водовідведення | 21,94 |
| 1.1.3 | матеріали, запасні частини та інші матеріальні ресурси | 40,87 |
| 1.2 | прямі витрати на оплату праці | 70,86 |
| 1.3 | інші прямі витрати, зокрема: | 64,53 |
| 1.3.1 | єдиний внесок на загальнообов'язкове державне соціальне страхування | 15,59 |
| 1.3.2 | амортизаційні відрахування | 44,38 |
| 1.3.3 | інші прямі витрати | 4,56 |
| 1.4 | загальновиробничі витрати | 4,49 |
| 2 | Адміністративні витрати | 3,04 |
| 3 | Інші операційні витрати | 0,00 |
| 4 | Фінансові витрати | 3,87 |
| 5 | Витрати на покриття втрат теплової енергії в теплових мережах | 766,18 |
| 6 | Повна собівартість | 1 061,62 |
| 7 | Витрати на відшкодування втрат | 0,00 |
| 8 | Перерахування витрат | 29,10 |
| 9 | Планованій прибуток, усього, зокрема: | 42,94 |
| 9.1 | податок на прибуток | 7,73 |
| 9.2 | на розвиток виробництва (виробничі інвестиції) | 0,00 |
| 9.3 | обігові кошти | 11,82 |
| 9.4 | інше використання прибутку | 23,39 |
| 10 | Вартість транспортування теплової енергії | 1 133,66 |
| 11 | Тариф на транспортування теплової енергії тепловими мережами ліцензіата без ПДВ | 1 133,66 |
| 12 | Податок на додану вартість | 226,73 |
| 13 | Тариф на транспортування теплової енергії тепловими мережами ліцензіата з ПДВ | 1 360,39 |

Заступник міського голови –
директор Департаменту економіки
та комунального майна
Харківської міської ради


М.І. ФАТЄСВ

Заступник міського голови –
керуючий справами виконавчого
комітету міської ради

Т.М. ЧЕЧЕТОВА-ТЕРАШВІЛІ

Додаток 28
до рішення виконавчого комітету
Харківської міської ради
від 24.08.2013 № 428

Структура тарифів
на теплову енергію (послугу з постачання теплової енергії)
для кожного багатоквартирного будинку, обладнаного системою автономного опалення,
КП «Харківські теплові мережі» для населення м. Харкова

грн/Гкал

| № з/п | Адреса будинків | 1. Тариф на теплову енергію (послугу з постачання теплової енергії) з ПДВ, зокрема: | Статті витрат | | | | | | | | |
|--|------------------------------|---|--|------------------------------------|---------------------------|---|----------------------------|---|----------------------|-----------------------------------|---------------------------------|
| | | | 1.1. повна собівартість теплової енергії | 1.2. витрати на вішкодування втрат | 1.3. перерахування витрат | 1.4. планований прибуток усього, зокрема: | 1.4.1. податок на прибуток | 1.4.2. на розвиток виробництва (виробничі інвестиції) | 1.4.3. обігові кошти | 1.4.4. інше використання прибутку | 1.5. податок на додану вартість |
| 1 | 2 | 3 | 4 | 5 | 6 | 7 | 8 | 9 | 10 | 11 | 12 |
| Без урахування витрат на оснащення вузлами комерційного обліку | | | | | | | | | | | |
| 1 | вул. Академіка Павлова, 20 | 2 003,52 | 1 554,85 | 0,00 | 38,90 | 75,85 | 13,66 | 0,00 | 62,19 | 0,00 | 333,92 |
| 2 | вул. Бухова, 14 | 3 381,87 | 2 636,44 | 0,00 | 53,19 | 128,60 | 23,15 | 0,00 | 105,45 | 0,00 | 563,64 |
| 3 | вул. Благівішенська, 2/15 | 1 883,30 | 1 476,68 | 0,00 | 20,70 | 72,04 | 12,97 | 0,00 | 59,07 | 0,00 | 313,88 |
| 4 | вул. Бухова, 20-А | 2 078,61 | 1 629,38 | 0,00 | 23,32 | 79,48 | 14,31 | 0,00 | 65,17 | 0,00 | 346,43 |
| 5 | вул. Велика Гончарівська, 11 | 2 255,60 | 1 778,38 | 0,00 | 14,54 | 86,75 | 15,62 | 0,00 | 71,13 | 0,00 | 375,93 |

2


Продовження додатка 28
Продовження таблиці

| 1 | 2 | 3 | 4 | 5 | 6 | 7 | 8 | 9 | 10 | 11 | 12 |
|----|--|----------|----------|------|--------|--------|-------|------|--------|------|--------|
| 6 | пров. Володимира Усенка, 25-А | 1 574,52 | 1 230,47 | 0,00 | 21,61 | 60,02 | 10,81 | 0,00 | 49,21 | 0,00 | 262,42 |
| 7 | вул. Володимирська, 2/3 | 1 752,42 | 1 385,06 | 0,00 | 7,73 | 67,56 | 12,16 | 0,00 | 55,40 | 0,00 | 292,07 |
| 8 | просп. Гагаріна, 302 | 2 428,60 | 1 871,58 | 0,00 | 60,96 | 91,30 | 16,44 | 0,00 | 74,86 | 0,00 | 404,76 |
| 9 | вул. Гольдбергівська, 112 | 4 529,31 | 3 479,61 | 0,00 | 125,08 | 169,74 | 30,56 | 0,00 | 139,18 | 0,00 | 754,88 |
| 10 | вул. Дружин Народів, 228-А | 1 309,69 | 1 021,37 | 0,00 | 20,22 | 49,82 | 8,97 | 0,00 | 40,85 | 0,00 | 218,28 |
| 11 | вул. Ключківська, 61/63 | 1 925,40 | 1 496,83 | 0,00 | 34,66 | 73,01 | 13,14 | 0,00 | 59,87 | 0,00 | 320,90 |
| 12 | вул. Коцарська, 60-А | 2 695,54 | 2 117,54 | 0,00 | 25,46 | 103,29 | 18,59 | 0,00 | 84,70 | 0,00 | 449,25 |
| 13 | вул. Лелеківська, 1-А | 2 584,22 | 2 033,22 | 0,00 | 21,12 | 99,18 | 17,86 | 0,00 | 81,32 | 0,00 | 430,70 |
| 14 | Мереф'янське шосе, 17-Б | 3 028,66 | 2 392,98 | 0,00 | 14,18 | 116,73 | 21,01 | 0,00 | 95,72 | 0,00 | 504,77 |
| 15 | Мереф'янське шосе, 17-в, кв. 3-8 | 3 399,58 | 2 698,26 | 0,00 | 3,11 | 131,62 | 23,69 | 0,00 | 107,93 | 0,00 | 566,59 |
| 16 | Мереф'янське шосе, 17-в, кв. 1, 2, 9, 10 | 4 136,31 | 3 281,34 | 0,00 | 5,52 | 160,07 | 28,82 | 0,00 | 131,25 | 0,00 | 689,38 |
| 17 | Мереф'янське шосе, 17-Г | 3 095,14 | 2 442,86 | 0,00 | 17,27 | 119,16 | 21,45 | 0,00 | 97,71 | 0,00 | 515,85 |
| 18 | Мереф'янське шосе, 17-д, кв. 3, 6, 7, 8, 10, 11 | 3 921,54 | 3 088,85 | 0,00 | 28,43 | 150,67 | 27,12 | 0,00 | 123,55 | 0,00 | 633,59 |
| 19 | Мереф'янське шосе, 17-д, кв. 1, 2, 5, 12, 13, 14 | 3 375,31 | 2 662,88 | 0,00 | 19,99 | 129,89 | 23,38 | 0,00 | 106,51 | 0,00 | 562,55 |
| 20 | Мереф'янське шосе, 17-ж, кв. 1-5 | 3 357,60 | 2 652,17 | 0,00 | 16,46 | 129,37 | 23,29 | 0,00 | 106,08 | 0,00 | 559,60 |
| 21 | Мереф'янське шосе, 17-ж, кв. 6-11 | 3 304,11 | 2 609,48 | 0,00 | 16,66 | 127,29 | 22,91 | 0,00 | 104,38 | 0,00 | 550,68 |


| 1 | 2 | 3 | 4 | 5 | 6 | 7 | 8 | 9 | 10 | 11 | 12 |
|----|-------------------------------|----------|----------|------|-------|--------|-------|------|--------|------|--------|
| 22 | Мереф'янське шосе, 17-з | 2 271,18 | 1 789,30 | 0,00 | 16,07 | 87,28 | 15,71 | 0,00 | 71,57 | 0,00 | 378,53 |
| 23 | Мереф'янське шосе, 17-і | 2 307,74 | 1 817,96 | 0,00 | 16,48 | 88,68 | 15,96 | 0,00 | 72,72 | 0,00 | 384,62 |
| 24 | Мереф'янське шосе, 17-с | 2 301,13 | 1 811,85 | 0,00 | 17,38 | 88,38 | 15,91 | 0,00 | 72,47 | 0,00 | 383,52 |
| 25 | Мереф'янське шосе, 17-к | 2 480,38 | 1 960,61 | 0,00 | 10,75 | 95,63 | 17,21 | 0,00 | 78,42 | 0,00 | 413,39 |
| 26 | вул. Москалівська, 22 | 2 234,85 | 1 718,75 | 0,00 | 59,79 | 83,84 | 15,09 | 0,00 | 68,75 | 0,00 | 372,47 |
| 27 | вул. Москалівська, 28/41 | 3 965,05 | 3 112,02 | 0,00 | 40,39 | 151,80 | 27,32 | 0,00 | 124,48 | 0,00 | 660,84 |
| 28 | вул. Москалівська, 36 | 1 704,99 | 1 328,30 | 0,00 | 27,74 | 64,79 | 11,66 | 0,00 | 53,13 | 0,00 | 284,16 |
| 29 | вул. Москалівська, 92 | 1 422,04 | 1 101,78 | 0,00 | 29,53 | 53,73 | 9,67 | 0,00 | 44,06 | 0,00 | 237,00 |
| 30 | просп. Ново-Баварський, 11/13 | 1 749,19 | 1 360,79 | 0,00 | 30,49 | 66,38 | 11,95 | 0,00 | 54,43 | 0,00 | 291,53 |
| 31 | пров. Одеський, 1 | 2 122,54 | 1 677,84 | 0,00 | 9,11 | 81,84 | 14,73 | 0,00 | 67,11 | 0,00 | 353,75 |
| 32 | вул. Пестрікова, 14 | 1 971,21 | 1 541,43 | 0,00 | 26,07 | 75,18 | 13,53 | 0,00 | 61,65 | 0,00 | 328,53 |
| 33 | вул. Рилєєва, 49/51 | 2 015,34 | 1 588,79 | 0,00 | 13,16 | 77,50 | 13,95 | 0,00 | 63,55 | 0,00 | 335,89 |
| 34 | пров. Рогатинський, 19 | 1 954,59 | 1 519,87 | 0,00 | 34,82 | 74,14 | 13,35 | 0,00 | 60,79 | 0,00 | 325,76 |
| 35 | Салтівське шосе, 73-В | 1 539,61 | 1 162,37 | 0,00 | 63,94 | 56,70 | 10,21 | 0,00 | 46,49 | 0,00 | 256,60 |
| 36 | Салтівське шосе, 73-Г | 1 486,32 | 1 153,05 | 0,00 | 29,31 | 56,24 | 10,12 | 0,00 | 46,12 | 0,00 | 247,72 |
| 37 | вул. Семінарська, 2 | 2 296,44 | 1 756,18 | 0,00 | 71,86 | 85,66 | 15,42 | 0,00 | 70,24 | 0,00 | 382,74 |
| 38 | вул. Станційна, 4 | 2 381,24 | 1 864,53 | 0,00 | 28,89 | 90,95 | 16,37 | 0,00 | 74,58 | 0,00 | 396,87 |

| 1 | 2 | 3 | 4 | 5 | 6 | 7 | 8 | 9 | 10 | 11 | 12 |
|---|-------------------------------|----------|----------|------|-------|--------|-------|--------|-------|------|--------|
| 39 | пров. Столярний, 14 | 1 725,75 | 1 370,11 | 0,00 | 1,18 | 66,83 | 12,03 | 0,00 | 54,80 | 0,00 | 287,62 |
| 40 | вул. Харківська, 82 | 2 164,56 | 1 679,21 | 0,00 | 42,68 | 81,91 | 14,75 | 0,00 | 67,16 | 0,00 | 360,76 |
| З урахуванням витрат на оснащення вузлами комерційного обліку | | | | | | | | | | | |
| 1 | вул. Благівіщенська, 2/15 | 2 036,16 | 1 476,68 | 0,00 | 20,70 | 199,42 | 35,90 | 104,45 | 59,07 | 0,00 | 339,36 |
| 2 | пров. Володимира Усенка, 25-А | 1 727,38 | 1 230,47 | 0,00 | 21,61 | 187,40 | 33,74 | 104,45 | 49,21 | 0,00 | 287,90 |
| 3 | вул. Коцарська, 60-А | 2 848,40 | 2 117,54 | 0,00 | 25,46 | 230,67 | 41,52 | 104,45 | 84,70 | 0,00 | 474,73 |
| 4 | вул. Рилєєва, 49/51 | 2 168,20 | 1 588,79 | 0,00 | 13,16 | 204,88 | 36,88 | 104,45 | 63,55 | 0,00 | 361,37 |

Заступник міського голови –
директор Департаменту економіки
та комунального майна Харківської
міської ради


М.І. ФАТЄЄВ


Заступник міського голови –
керуючий справами виконавчого
комітету міської ради


Т.М. ЧЕЧЕТОВА-ТЕРАШВИЛІ


**Структура тарифів
на теплову енергію (послугу з постачання теплової енергії)
для кожного багатоквартирного будинку, обладнаного системою автономного опалення,
КП «Харківські теплові мережі» для бюджетних установ та інших споживачів (крім населення) м. Харкова**

| № з/п | Найменування показників | Без урахування витрат на оснащення вузлами комерційного обліку | | | | | | | | | | | | | | грн/Гкал | | | |
|-------|--|--|----------|----------|----------|----------|----------|----------|----------|----------|----------|----------|----------|----------|----------|---|----------|----------|----------|
| | | Для інших споживачів | | | | | | | | | | | | | | 3 урахуванням витрат на оснащення вузлами комерційного обліку | | | |
| | | Для бюджетних установ | | | | | | | | | | | | | | Для інших споживачів | | | |
| 1 | Тариф на теплову енергію (послугу з постачання теплової енергії) з ПДВ, вартість | 6 282,41 | 6 377,28 | 6 059,37 | 6 441,56 | 6 862,03 | 5 594,72 | 6 239,78 | 6 583,62 | 7 307,42 | 8 678,23 | 5 834,49 | 5 796,61 | 6 519,57 | 4 300,02 | 4 550,65 | 6 750,14 | 6 212,23 | 7 460,28 |
| 1.1 | вартість соборності теплової енергії | 5 032,62 | 5 206,41 | 4 794,01 | 5 126,83 | 5 394,26 | 4 476,15 | 4 924,93 | 5 174,17 | 5 782,02 | 6 856,99 | 4 607,79 | 4 244,88 | 5 139,59 | 2 492,99 | 2 682,88 | 5 236,41 | 4 794,01 | 5 782,02 |
| 1.2 | витрати на відшкодування втрат | 0,00 | 0,00 | 0,00 | 0,00 | 0,00 | 0,00 | 0,00 | 0,00 | 0,00 | 0,00 | 0,00 | 0,00 | 0,00 | 0,00 | 0,00 | 0,00 | 0,00 | 0,00 |
| 1.3 | перерахування витрат | 28,90 | 28,70 | 21,61 | 7,79 | 60,96 | 20,22 | 34,66 | 39,79 | 25,46 | 43,39 | 29,53 | 63,94 | 42,68 | 969,70 | 977,41 | 20,70 | 21,61 | 23,46 |
| 1.4 | надвигований прибуток усього, дозрима: | 245,49 | 253,96 | 233,86 | 250,68 | 263,14 | 215,90 | 240,23 | 252,39 | 282,04 | 334,48 | 224,76 | 221,69 | 251,71 | 121,46 | 130,92 | 38,34 | 261,24 | 409,42 |
| 1.4.1 | (податок на прибуток) | 44,19 | 43,71 | 42,10 | 43,01 | 47,37 | 28,86 | 43,24 | 45,43 | 50,77 | 60,21 | 40,46 | 39,90 | 43,13 | 21,88 | 23,57 | 68,64 | 65,03 | 72,70 |
| 1.4.2 | на розвантажувальні виробництва (виробничі виступи) | 0,00 | 0,00 | 0,00 | 0,00 | 0,00 | 0,00 | 0,00 | 0,00 | 0,00 | 0,00 | 0,00 | 0,00 | 0,00 | 0,00 | 0,00 | 104,45 | 104,45 | 104,45 |
| 1.4.3 | робочі кошти | 201,30 | 209,25 | 191,76 | 207,07 | 215,77 | 177,64 | 196,99 | 206,96 | 231,27 | 274,27 | 184,30 | 181,79 | 205,58 | 99,68 | 107,35 | 208,25 | 191,76 | 231,27 |
| 1.4.4 | інше використання прибутку | 0,00 | 0,00 | 0,00 | 0,00 | 0,00 | 0,00 | 0,00 | 0,00 | 0,00 | 0,00 | 0,00 | 0,00 | 0,00 | 0,00 | 0,00 | 0,00 | 0,00 | 0,00 |
| 1.5 | податок на додану вартість | 1 063,40 | 1 096,21 | 1 009,89 | 1 076,92 | 1 143,67 | 932,45 | 1 039,96 | 1 097,27 | 1 217,90 | 1 446,37 | 972,41 | 966,10 | 1 086,59 | 716,67 | 758,44 | 1 121,69 | 1 035,27 | 1 243,28 |

Заступник міського голови –
директор Департаменту економіки
та комунального майна Харківської
міської ради


М.І. ФАТЄВ

Заступник міського голови –
керуючий справами виконавчого
комітету міської ради


Т.М. ЧЕЧЕТОВА-ТЕРАШВИЛІ

**Структура тарифів
на виробництво теплової енергії для кожного багатоквартирного будинку, обладнаного системою автономного опалення,
КП «Харківські теплові мережі» для населення м. Харкова**

| № з/п | Статьи затрат | Статьи затрат | | | | | | | | | | | | | | | | | | | | | | | | грн/Гкал | |
|-------|---|-------------------|----------|--------|--------|------|-------|----------|--------|--------|----------|-------|-------|--|------|----------|----------|--------|--------|-------|-------|----------|-------|----------|----------|---|----------|
| | | Виробничі витрати | | | | | | | | | | | | Витрати на постачання теплової енергії | | | | | | | | | | | | 3 урахуванням витрат на оснащення вузлами комерційного обліку | |
| 1 | вул. Академіка Павлова, 20 | 1 917,11 | 1 950,68 | 911,27 | 128,02 | 3,84 | 18,95 | 303,21 | 137,57 | 66,71 | 70,61 | 8,13 | 23,64 | 17,18 | 0,00 | 1 334,49 | 0,00 | 74,98 | 74,98 | 13,48 | 0,00 | 61,34 | 0,00 | 1 642,23 | 12,94 | 1 977,84 | |
| 2 | вул. Букова, 14 | 2 591,74 | 1 137,44 | 955,60 | 114,83 | 4,33 | 12,87 | 1 024,34 | 384,31 | 225,44 | 1 048,51 | 1 883 | 38,84 | 26,34 | 0,00 | 1 918,08 | 0,00 | 33,87 | 127,61 | 22,97 | 0,00 | 1 944,04 | 0,00 | 2 746,96 | 19,11 | 1 391,23 | |
| 3 | вул. Бандеринська, 2/15 | 1 434,21 | 1 043,23 | 975,53 | 12,14 | 3,80 | 16,37 | 276,49 | 87,91 | 97,50 | 28,20 | 0,21 | 32,62 | 28,11 | 0,00 | 6,00 | 1 476,32 | 0,00 | 20,48 | 21,40 | 12,79 | 0,00 | 34,26 | 0,00 | 1 544,49 | 9,48 | 1 937,06 |
| 4 | вул. Букова, 20-А | 1 292,82 | 1 809,48 | 927,62 | 19,49 | 2,34 | 15,36 | 300,25 | 162,88 | 66,86 | 63,02 | 34,80 | 23,88 | 18,20 | 0,00 | 6,00 | 1 609,62 | 0,00 | 33,3 | 78,49 | 14,13 | 0,00 | 64,36 | 0,00 | 1 749,81 | 14,16 | 2 022,99 |
| 5 | вул. Велика Гончарська, 11 | 1 748,32 | 1 033,77 | 978,27 | 42,31 | 3,17 | 18,96 | 303,40 | 172,89 | 116,77 | 63,73 | 8,37 | 26,84 | 17,26 | 0,00 | 1 178,02 | 0,00 | 14,32 | 85,36 | 13,44 | 0,00 | 70,22 | 0,00 | 1 894,39 | 17,60 | 2 224,96 | |
| 6 | просп. Володимирівська, 25-А | 1 197,86 | 1 005,27 | 931,30 | 51,48 | 2,52 | 12,96 | 131,65 | 42,84 | 28,96 | 33,37 | 0,11 | 18,16 | 12,31 | 0,00 | 1 210,31 | 0,00 | 21,34 | 99,71 | 10,61 | 0,00 | 64,40 | 0,00 | 1 275,71 | 24,13 | 1 549,28 | |
| 7 | вул. Володимирівська, 2/3 | 1 249,00 | 1 000,65 | 911,26 | 13,15 | 3,45 | 18,21 | 198,30 | 119,13 | 43,72 | 73,24 | 0,29 | 21,79 | 14,75 | 0,00 | 1 364,70 | 0,00 | 2,31 | 66,27 | 11,48 | 0,00 | 54,86 | 0,00 | 1 419,06 | 29,80 | 1 729,76 | |
| 8 | просп. Гагаріна, 302 | 1 125,44 | 1 844,76 | 923,24 | 208,24 | 3,41 | 9,87 | 510,61 | 132,13 | 112,23 | 19,59 | 0,23 | 37,96 | 21,34 | 0,00 | 1 871,22 | 0,00 | 46,44 | 90,31 | 16,26 | 0,00 | 262,47 | 0,00 | 2 002,47 | 19,16 | 2 062,26 | |
| 9 | вул. Гельсінґерська, 112 | 3 421,41 | 1 230,80 | 903,87 | 310,68 | 3,75 | 12,32 | 1 441,27 | 261,00 | 337,68 | 342,73 | 1,39 | 51,36 | 34,82 | 0,00 | 3 476,23 | 0,00 | 125,96 | 64,35 | 36,38 | 0,00 | 138,33 | 0,00 | 3 733,66 | 39,64 | 4 074,77 | |
| 10 | вул. Дружби Народів, 228-А | 980,74 | 973,96 | 892,82 | 55,34 | 2,31 | 9,31 | 0,00 | 17,64 | 0,00 | 37,28 | 8,06 | 15,14 | 18,27 | 0,00 | 1 001,21 | 0,00 | 28,3 | 48,3 | 8,79 | 0,00 | 60,4 | 0,00 | 1 070,00 | 21,01 | 1 280,99 | |
| 11 | вул. Ключівська, 61/63 | 1 499,16 | 796,47 | 878,70 | 83,92 | 3,91 | 9,78 | 277,78 | 195,27 | 61,11 | 97,85 | 0,41 | 23,34 | 17,31 | 0,00 | 1 478,47 | 0,00 | 34,44 | 72,22 | 12,96 | 0,00 | 39,76 | 0,00 | 1 548,13 | 13,62 | 1 569,75 | |
| 12 | вул. Коварська, 60-А | 2 679,82 | 1 033,37 | 969,55 | 54,67 | 3,02 | 18,13 | 717,61 | 290,34 | 173,88 | 131,83 | 0,63 | 31,28 | 22,16 | 0,00 | 2 095,18 | 0,00 | 23,41 | 142,30 | 19,11 | 0,00 | 83,89 | 0,00 | 2 221,97 | 148,08 | 2 609,99 | |
| 13 | вул. Лейпцигська, 1-А | 1 992,50 | 960,43 | 873,03 | 65,90 | 2,21 | 24,32 | 415,54 | 318,72 | 145,78 | 174,70 | 0,24 | 29,88 | 26,37 | 0,00 | 2 012,36 | 0,00 | 21,1 | 98,19 | 17,68 | 0,00 | 60,31 | 0,00 | 2 153,13 | 45,45 | 2 538,78 | |
| 14 | Мерсфільдське шосе, 17-Б | 2 348,74 | 993,21 | 892,96 | 362,36 | 2,58 | 44,21 | 1 040,54 | 272,46 | 229,54 | 66,23 | 2,67 | 31,23 | 23,88 | 0,00 | 2 377,63 | 0,00 | 14,16 | 153,31 | 20,83 | 0,00 | 64,98 | 0,00 | 2 500,52 | 39,35 | 2 601,92 | |
| 15 | Мерсфільдське шосе, 17-А, кв. 1, 2, 9, 10 | 2 665,94 | 978,30 | 940,21 | 401,10 | 2,92 | 34,33 | 1 289,24 | 343,36 | 283,63 | 56,43 | 3,38 | 36,75 | 26,96 | 0,00 | 2 673,90 | 0,00 | 1,89 | 156,13 | 23,51 | 0,00 | 97,12 | 0,00 | 2 811,62 | 94,22 | 3 019,94 | |
| 16 | Мерсфільдське шосе, 17-А, кв. 1, 2, 9, 10 | 3 228,16 | 1 099,16 | 904,14 | 49,84 | 3,23 | 42,61 | 1 792,41 | 429,90 | 278,00 | 74,85 | 4,41 | 48,41 | 32,42 | 0,00 | 3 270,66 | 0,00 | 5,3 | 139,78 | 28,84 | 0,00 | 130,64 | 0,00 | 3 435,56 | 69,11 | 3 504,67 | |
| 17 | Мерсфільдське шосе, 17-Г | 2 798,11 | 1 021,70 | 924,35 | 30,91 | 2,96 | 45,36 | 1 046,50 | 278,94 | 233,31 | 42,91 | 3,71 | 33,97 | 24,39 | 0,00 | 2 822,56 | 0,00 | 17,53 | 116,17 | 21,37 | 0,00 | 96,99 | 0,00 | 3 017,53 | 311,38 | 3 669,56 | |

Table with 28 columns (numbered 1-28) and 40 rows (numbered 18-40). Rows contain data for various streets and addresses in Kharkiv, such as 'Мерфунське шосе, 17-а, кв. 3, б. 7, 8, 10, 11' and 'вул. Московська, 22/41'.

Заступник міського голови – директор Департаменту економіки та комунального майна Харківської міської ради

І.М. ФАТЄВ
Т.М. ЧЕЧЕТОВА-ТЕРАШВІЛ

Заступник міського голови – керуючий справами виконавчого комітету міської ради

Додаток 31
до рішення виконавчого комітету Харківської міської ради від 24.08.2023 № 408

Структура тарифів на виробництво теплової енергії для кожного багатоквартирного будинку, обладнаного системою автономного опалення, КП «Харківські теплові мережі» для бюджетних установ та інших споживачів (крім населення) м. Харкова

Table with 17 columns (numbered 1-17) and 17 rows (numbered 1-17). Columns include '№ з/п', 'Статті витрат', and specific street names like 'вул. Академіка Палова, 20'. Rows list various types of expenses such as 'Виробничі собівартості, зокрема', 'матеріальні витрати, зокрема', and 'електроенергія'.

Table with 17 columns (1-17) and 11 rows (1-11) showing financial data. Row 1: 1.4.2. 3,49 4,44 2,47 2,96 5,17 2,06 3,48 4,53 4,68 7,86 2,32 2,42 3,66 3,48 3,66. Row 11: 6 354,77 6 551,64 6 033,73 6 435,92 6 836,39 5 569,08 6 214,14 7 281,78 6 557,93 8 652,59 5 770,97 6 493,93 4 274,38 4 525,01

Заступник міського голови –
директор Департаменту економіки
та комунального майна Харківської
міської ради

[Signature]
М.І. ФАТЄЄВ

Заступник міського голови –
керуючий справами виконавчого
комітету міської ради

[Signature]
Т.М. ЧЕЧЕТОВА-ТЕРАШВІЛІ

Додаток 32
до рішення виконавчого комітету
Харківської міської ради
від 10.08.2023 № 108

Структура тарифів
на постачання теплової енергії для кожного багатоквартирного будинку, обладнаного системою автономного опалення,
КП «Харківські теплові мережі» для населення м. Харкова

Table with 24 columns (1-24) and 19 rows (1-19). Column 1: № з/п. Column 2: Адреса будинка. Column 3: 1. Вироблена собівартість, зокрема: 3.1. прями матеріальні витрати. Column 4: 3.2. прями витрати на оплату праці. Column 5: 3.3. інші прями витрати, зокрема: 3.3.1. слань виліт на загальнооб'єктові витрати державне управління. Column 6: 3.3.2. амортизаційні відрахування. Column 7: 3.3.3. інші прями витрати. Column 8: 4. загальнооб'єктові витрати. Column 9: 5. Адміністративні витрати. Column 10: 6. Інші операційні витрати. Column 11: 7. Фінансові витрати. Column 12: 8. Фінансові витрати. Column 13: 9. Полна собівартість. Column 14: 10. Витрати на відшкодування втрат. Column 15: 11. Перерахування витрат. Column 16: 12. Плановий прибуток, усього, зокрема: 12.1. податок на прибуток. Column 17: 12.2. податок на прибуток. Column 18: 13.2. на розвиток виробництва (виробничі інвестиції). Column 19: 13.3. об'єкти кошти. Column 20: 14. Інше використання прибутку. Column 21: 9. Тариф на постачання теплової енергії без ПДВ. Column 22: 10. Податок на додану вартість. Column 23: 11. Тариф на постачання теплової енергії з ПДВ. Column 24: грн/Год.

| | | Продовження додатка 32 Продовження таблиці | | | | | | | | | | | | | | | | | | | |
|-----|--|---|-------|-------|-------|-------|-------|-------|-------|-------|-------|-------|-------|-------|-------|-------|-------|-------|-------|-------|-------|
| | | 1 | 2 | 3 | 4 | 5 | 6 | 7 | 8 | 9 | 10 | 11 | 12 | 13 | 14 | 15 | 16 | 17 | 18 | 19 | 20 |
| 7 | Перерахування витрат | 0,02 | 0,02 | 0,02 | 0,02 | 0,02 | 0,02 | 0,02 | 0,02 | 0,02 | 0,02 | 0,02 | 0,02 | 0,02 | 0,02 | 0,02 | 0,02 | 0,02 | 0,02 | 0,02 | 0,02 |
| 8 | Плановий прибуток | 0,99 | 0,99 | 0,99 | 0,99 | 0,99 | 0,99 | 0,99 | 0,99 | 0,99 | 0,99 | 0,99 | 0,99 | 0,99 | 0,99 | 0,99 | 0,99 | 0,99 | 0,99 | 0,99 | 0,99 |
| 8.1 | податок на прибуток | 0,18 | 0,18 | 0,18 | 0,18 | 0,18 | 0,18 | 0,18 | 0,18 | 0,18 | 0,18 | 0,18 | 0,18 | 0,18 | 0,18 | 0,18 | 0,18 | 0,18 | 0,18 | 0,18 | 0,18 |
| 8.2 | на розвиток виробництва (виробничі активи) | 0,00 | 0,00 | 0,00 | 0,00 | 0,00 | 0,00 | 0,00 | 0,00 | 0,00 | 0,00 | 0,00 | 0,00 | 0,00 | 0,00 | 0,00 | 0,00 | 0,00 | 0,00 | 0,00 | 0,00 |
| 8.3 | обійняв капіт | 0,81 | 0,81 | 0,81 | 0,81 | 0,81 | 0,81 | 0,81 | 0,81 | 0,81 | 0,81 | 0,81 | 0,81 | 0,81 | 0,81 | 0,81 | 0,81 | 0,81 | 0,81 | 0,81 | 0,81 |
| 8.4 | лице використана пробуток | 0,00 | 0,00 | 0,00 | 0,00 | 0,00 | 0,00 | 0,00 | 0,00 | 0,00 | 0,00 | 0,00 | 0,00 | 0,00 | 0,00 | 0,00 | 0,00 | 0,00 | 0,00 | 0,00 | 0,00 |
| 9 | Тариф на постачання теплової енергії без ПДВ | 21,37 | 21,37 | 21,37 | 21,37 | 21,37 | 21,37 | 21,37 | 21,37 | 21,37 | 21,37 | 21,37 | 21,37 | 21,37 | 21,37 | 21,37 | 21,37 | 21,37 | 21,37 | 21,37 | 21,37 |
| 10 | Податок на додану вартість | 4,27 | 4,27 | 4,27 | 4,27 | 4,27 | 4,27 | 4,27 | 4,27 | 4,27 | 4,27 | 4,27 | 4,27 | 4,27 | 4,27 | 4,27 | 4,27 | 4,27 | 4,27 | 4,27 | 4,27 |
| 11 | Тариф на постачання теплової енергії з ПДВ | 25,64 | 25,64 | 25,64 | 25,64 | 25,64 | 25,64 | 25,64 | 25,64 | 25,64 | 25,64 | 25,64 | 25,64 | 25,64 | 25,64 | 25,64 | 25,64 | 25,64 | 25,64 | 25,64 | 25,64 |

Заступник міського голови –
директор Департаменту економіки
та комунального майна Харківської
міської ради



М.І. ФАТЄСВ

Заступник міського голови –
керуючий справами виконавчого
комітету міської ради



Т.М. ЧЕЧЕТОВА-ТЕРАШВІЛІ

Додаток 34
до рішення виконавчого комітету
Харківської міської ради
від 14.04.2013 № 108

Структура тарифу
КП «Харківські теплові мережі»
на послугу з постачання гарячої води
без урахування витрат на оснащення будівлі вузлами комерційного обліку
для багатоквартирного будинку,
обладнаного системою автономного опалення,
за адресою: пров. Володимира Усенка, 25-А

грн/м³

| № з/п | Статті витрат | Населення | Інші споживачі |
|-------|--|-----------|----------------|
| 1 | Повна собівартість послуги, усього, зокрема: | 68,85 | 228,76 |
| 1.1 | собівартість власної теплової енергії, врахована у встановлених тарифах на теплову енергію | 55,49 | 215,40 |
| 1.2 | витрати на придбання холодної води для надання послуги з постачання гарячої води | 13,36 | 13,36 |
| 1.3 | решта витрат | 0,00 | 0,00 |
| 2 | Витрати на відшкодування втрат | 0,00 | 0,00 |
| 3 | Перерахування витрат | 0,00 | 0,00 |
| 4 | Плановий прибуток | 2,71 | 10,51 |
| 5 | Тариф на послугу без ПДВ | 71,56 | 239,27 |
| 6 | Податок на додану вартість | 14,31 | 47,85 |
| 7 | Тариф на послугу з ПДВ | 85,87 | 287,12 |

Заступник міського голови –
директор Департаменту економіки
та комунального майна Харківської
міської ради



М.І. ФАТЄСВ

Заступник міського голови –
керуючий справами виконавчого
комітету міської ради



Т.М. ЧЕЧЕТОВА-ТЕРАШВІЛІ

Додаток 35
до рішення виконавчого комітету
Харківської міської ради
від 24.01.2023 № 408

Структура тарифу
КП «Харківські теплові мережі»
на послугу з постачання гарячої води
без урахування витрат на оснащення будівлі вузлами комерційного обліку
для багатоквартирного будинку,
обладнаного системою автономного опалення,
за адресою: вул. Дружби Народів, 228-А


грн/м³

| № з/п | Статті витрат | Населення |
|-------|--|-----------|
| 1 | Повна собівартість послуги, усього, зокрема: | 59,43 |
| 1.1 | собівартість власної теплової енергії, врахована у встановлених тарифах на теплову енергію | 46,07 |
| 1.2 | витрати на придбання холодної води для надання послуги з постачання гарячої води | 13,36 |
| 1.3 | решта витрат | 0,00 |
| 2 | Витрати на відшкодування втрат | 0,00 |
| 3 | Перерахування витрат | 0,00 |
| 4 | Планований прибуток | 2,25 |
| 5 | Тариф на послугу без ПДВ | 61,68 |
| 6 | Податок на додану вартість | 12,34 |
| 7 | Тариф на послугу з ПДВ | 74,02 |

Заступник міського голови –
директор Департаменту економіки
та комунального майна Харківської
міської ради


М.І. ФАТССВ

Заступник міського голови –
керуючий справами виконавчого
комітету міської ради


Т.М. ЧЕЧЕТОВА-ТЕРАШВІЛІ

Додаток 36
до рішення виконавчого комітету
Харківської міської ради
від 24.01.2023 № 408

Структура тарифу
КП «Харківські теплові мережі»
на послугу з постачання гарячої води
без урахування витрат на оснащення будівлі вузлами комерційного обліку
для багатоквартирного будинку,
обладнаного системою автономного опалення,
за адресою: Салтівське шосе, 73-В


грн/м³

| № з/п | Статті витрат | Населення |
|-------|--|-----------|
| 1 | Повна собівартість послуги, усього, зокрема: | 65,78 |
| 1.1 | собівартість власної теплової енергії, врахована у встановлених тарифах на теплову енергію | 52,42 |
| 1.2 | витрати на придбання холодної води для надання послуги з постачання гарячої води | 13,36 |
| 1.3 | решта витрат | 0,00 |
| 2 | Витрати на відшкодування втрат | 0,00 |
| 3 | Перерахування витрат | 0,00 |
| 4 | Планований прибуток | 2,56 |
| 5 | Тариф на послугу без ПДВ | 68,34 |
| 6 | Податок на додану вартість | 13,67 |
| 7 | Тариф на послугу з ПДВ | 82,01 |

Заступник міського голови –
директор Департаменту економіки
та комунального майна Харківської
міської ради


М.І. ФАТССВ

Заступник міського голови –
керуючий справами виконавчого
комітету міської ради


Т.М. ЧЕЧЕТОВА-ТЕРАШВІЛІ


Додаток 37
до рішення виконавчого комітету
Харківської міської ради
від 24.08.2023 № 408

Структура тарифу
КП «Харківські теплові мережі»
на послугу з постачання гарячої води
без урахування витрат на оснащення будівлі вузлами комерційного обліку
для багатоквартирного будинку,
обладнаного системою автономного опалення,
за адресою: Салтівське шосе, 73-Г


грн/м³

| № з/п | Статті витрат | Населення |
|-------|--|-----------|
| 1 | Повна собівартість послуги, усього, зокрема: | 65,36 |
| 1.1 | собівартість власної теплової енергії, врахована у встановлених тарифах на теплову енергію | 52,00 |
| 1.2 | витрати на придбання холодної води для надання послуги з постачання гарячої води | 13,36 |
| 1.3 | решта витрат | 0,00 |
| 2 | Витрати на відшкодування втрат | 0,00 |
| 3 | Перерахування витрат | 0,00 |
| 4 | Планований прибуток | 2,54 |
| 5 | Тариф на послугу без ПДВ | 67,90 |
| 6 | Податок на додану вартість | 13,58 |
| 7 | Тариф на послугу з ПДВ | 81,48 |

Заступник міського голови –
директор Департаменту економіки
та комунального майна Харківської
міської ради


М. ФАТЄСВ

Заступник міського голови –
керуючий справами виконавчого
комітету міської ради


Т.М. ЧЕЧЕТОВА-ТЕРАШВІЛІ