



У К Р А І Н А
ХАРКІВСЬКА МІСЬКА РАДА
ХАРКІВСЬКОЇ ОБЛАСТІ
ВИКОНАВЧИЙ КОМІТЕТ



Р І Ш Е Н Н Я

Від 12.10.2022 № 302.

Про встановлення тарифів на теплову енергію, її виробництво, транспортування, постачання та послуги з постачання теплової енергії і постачання гарячої води комунальному підприємству «Харківські теплові мережі» для споживачів м. Харкова

З метою встановлення економічно обґрунтованих тарифів на теплову енергію, її виробництво, транспортування, постачання та послуги з постачання теплової енергії і постачання гарячої води, на підставі звернення та розрахунків комунального підприємства «Харківські теплові мережі», згідно зі ст.ст. 17, 28 Закону України «Про місцеве самоврядування в Україні», на виконання законів України «Про житлово-комунальні послуги», «Про тепlopостачання», «Про ринок природного газу», Порядку формування тарифів на теплову енергію, її виробництво, транспортування та постачання, послуги з постачання теплової енергії і постачання гарячої води, затвердженого постановою Кабінету Міністрів України від 01.06.2011 № 869 (зі змінами), урахуваючи умови мораторію на підвищення цін (тарифів) у сфері тепlopостачання, введеного Законом України «Про особливості регулювання відносин на ринку природного газу та у сфері тепlopостачання під час дії воєнного стану та подальшого відновлення їх функціонування», відповідно до постанови Кабінету Міністрів України від 29.04.2022 № 502 «Деякі питання регулювання діяльності у сфері комунальних послуг у зв'язку із введенням в Україні воєнного стану», керуючись ст. 59 Закону України «Про місцеве самоврядування в Україні», виконавчий комітет Харківської міської ради

ВИРІШИВ:

1. Встановити тарифи на теплову енергію, її виробництво, транспортування, постачання та послуги з постачання теплової енергії і постачання гарячої води комунальному підприємству «Харківські теплові мережі» для споживачів м. Харкова згідно з додатками 1–8.

2. Встановити тарифи на транспортування теплової енергії інших власників тепловими мережами комунального підприємства «Харківські теплові мережі» згідно з додатком 9.

3. Встановити тарифи на теплову енергію, її виробництво, постачання та послуги з постачання теплової енергії і постачання гарячої води окремо для кожного багатоквартирного будинку, обладнаного системою автономного опалення, комунальному підприємству «Харківські теплові мережі» для споживачів м. Харкова згідно з додатком 10.

4. Структура тарифів на теплову енергію, її виробництво, транспортування, постачання та послуги з постачання теплової енергії і постачання гарячої води для споживачів м. Харкова до цього рішення додається згідно з додатками 11–26.

5. Структура тарифів на транспортування теплової енергії інших власників тепловими мережами комунального підприємства «Харківські теплові мережі» до цього рішення додається згідно з додатком 27.

6. Структура тарифів на теплову енергію, її виробництво, постачання та послуги з постачання теплової енергії і постачання гарячої води окремо для кожного багатоквартирного будинку, обладнаного системою автономного опалення, для споживачів м. Харкова до цього рішення додається згідно з додатками 28–37.

7. Протягом дії воєнного стану в Україні та шести місяців після місяця, у якому воєнний стан буде припинено або скасовано, комунальному підприємству «Харківські теплові мережі» застосовувати тарифи для категорії споживачів «Населення» на рівні тарифів, що застосовувалися станом на 24 лютого 2022 року, а саме:

7.1. На послугу з постачання теплової енергії:

для абонентів житлових будинків з будинковими та квартирними приладами обліку теплової енергії – 1 539,50 грн/Гкал (з ПДВ);

для абонентів житлових будинків без будинкових та квартирних приладів обліку теплової енергії – 39,38 грн за 1 кв. м на місяць (з ПДВ).

7.2. На послугу з постачання гарячої води:

за умови підключення рушникосушильників до системи централізованого постачання гарячої води – 93,22 грн за 1 куб. м (з ПДВ);

за відсутності рушникосушильників – 86,32 грн за 1 куб. м (з ПДВ).

8. Протягом дії воєнного стану в Україні та шести місяців після місяця, у якому воєнний стан буде припинено або скасовано, комунальному підприємству «Харківські теплові мережі» застосовувати тарифи для категорії споживачів «Бюджетні установи» на рівні тарифів, що застосовувалися станом на 24 лютого 2022 року, а саме:

8.1. Тарифи на теплову енергію, її виробництво, транспортування та постачання:

без урахування витрат на утримання та ремонт центральних теплових пунктів, без урахування витрат на утримання та ремонт індивідуальних теплових пунктів, без урахування витрат на оснащення будівель вузлами комерційного обліку – 3 492,47 грн за 1 Гкал (з ПДВ);

без урахування витрат на утримання та ремонт центральних теплових пунктів, без урахування витрат на утримання та ремонт індивідуальних теплових пунктів, з урахуванням витрат на оснащення будівель вузлами комерційного обліку – 3 645,33 грн за 1 Гкал (з ПДВ);

з урахуванням витрат на утримання та ремонт центральних теплових пунктів, без урахування витрат на утримання та ремонт індивідуальних теплових пунктів, без урахування витрат на оснащення будівель вузлами комерційного обліку – 3 601,56 грн за 1 Гкал (з ПДВ);

з урахуванням витрат на утримання та ремонт центральних теплових пунктів, без урахування витрат на утримання та ремонт індивідуальних теплових пунктів, з урахуванням витрат на оснащення будівель вузлами комерційного обліку – 3 754,42 грн за 1 Гкал (з ПДВ);

без урахування витрат на утримання та ремонт центральних теплових пунктів, з урахуванням витрат на утримання та ремонт індивідуальних теплових пунктів, без урахування витрат на оснащення будівель вузлами комерційного обліку – 3 548,44 грн за 1 Гкал (з ПДВ);

без урахування витрат на утримання та ремонт центральних теплових пунктів, з урахуванням витрат на утримання та ремонт індивідуальних теплових пунктів, з урахуванням витрат на оснащення будівель вузлами комерційного обліку – 3 701,30 грн за 1 Гкал (з ПДВ).

8.2. Тарифи на послугу з постачання теплової енергії:

без урахування витрат на утримання та ремонт центральних теплових пунктів, без урахування витрат на утримання та ремонт індивідуальних теплових пунктів, без урахування витрат на оснащення будівель вузлами комерційного обліку – 3 492,47 грн за 1 Гкал (з ПДВ);

без урахування витрат на утримання та ремонт центральних теплових пунктів, без урахування витрат на утримання та ремонт індивідуальних теплових пунктів, з урахуванням витрат на оснащення будівель вузлами комерційного обліку – 3 645,33 грн за 1 Гкал (з ПДВ);

з урахуванням витрат на утримання та ремонт центральних теплових пунктів, без урахування витрат на утримання та ремонт індивідуальних теплових пунктів, без урахування витрат на оснащення будівель вузлами комерційного обліку – 3 601,56 грн за 1 Гкал (з ПДВ);

з урахуванням витрат на утримання та ремонт центральних теплових пунктів, без урахування витрат на утримання та ремонт індивідуальних теплових пунктів, з урахуванням витрат на оснащення будівель вузлами комерційного обліку – 3 754,42 грн за 1 Гкал (з ПДВ);

без урахування витрат на утримання та ремонт центральних теплових пунктів, з урахуванням витрат на утримання та ремонт індивідуальних теплових пунктів, без урахування витрат на оснащення будівель вузлами комерційного обліку – 3 548,44 грн за 1 Гкал (з ПДВ);

без урахування витрат на утримання та ремонт центральних теплових пунктів, з урахуванням витрат на утримання та ремонт індивідуальних теплових пунктів, з урахуванням витрат на оснащення будівель вузлами комерційного обліку – 3 701,30 грн за 1 Гкал (з ПДВ).

8.3. Тариф на послугу з постачання гарячої води:

без урахування витрат на утримання та ремонт центральних теплових пунктів, без урахування витрат на утримання та ремонт індивідуальних теплових пунктів, без урахування витрат на оснащення будівель вузлами комерційного обліку – 179,53 грн за 1 куб. м (з ПДВ);

з урахуванням витрат на утримання та ремонт центральних теплових пунктів, без урахування витрат на утримання та ремонт індивідуальних теплових пунктів, без урахування витрат на оснащення будівель вузлами комерційного обліку – 184,64 грн за 1 куб. м (з ПДВ);

без урахування витрат на утримання та ремонт центральних теплових пунктів, з урахуванням витрат на утримання та ремонт індивідуальних теплових пунктів, без урахування витрат на оснащення будівель вузлами комерційного обліку – 182,16 грн за 1 куб. м (з ПДВ).

9. Протягом дії воєнного стану в Україні та шести місяців після місяця, у якому воєнний стан буде припинено або скасовано, комунальному підприємству «Харківські теплові мережі» застосовувати тарифи для категорії споживачів «Інші споживачі» на рівні тарифів, що застосовувалися станом на 24 лютого 2022 року, а саме:

9.1. Тарифи на теплову енергію, її виробництво, транспортування та постачання:

без урахування витрат на утримання та ремонт центральних теплових пунктів, без урахування витрат на утримання та ремонт індивідуальних теплових пунктів, без урахування витрат на оснащення будівель вузлами комерційного обліку – 5 393,26 грн за 1 Гкал (з ПДВ);

без урахування витрат на утримання та ремонт центральних теплових пунктів, без урахування витрат на утримання та ремонт індивідуальних теплових пунктів, з урахуванням витрат на оснащення будівель вузлами комерційного обліку – 5 546,12 грн за 1 Гкал (з ПДВ);

з урахуванням витрат на утримання та ремонт центральних теплових пунктів, без урахування витрат на утримання та ремонт індивідуальних теплових пунктів, без урахування витрат на оснащення будівель вузлами комерційного обліку – 5 502,35 грн за 1 Гкал (з ПДВ);

з урахуванням витрат на утримання та ремонт центральних теплових пунктів, без урахування витрат на утримання та ремонт індивідуальних теплових пунктів, з урахуванням витрат на оснащення будівель вузлами комерційного обліку – 5 655,21 грн за 1 Гкал (з ПДВ);

без урахування витрат на утримання та ремонт центральних теплових пунктів, з урахуванням витрат на утримання та ремонт індивідуальних теплових пунктів, без урахування витрат на оснащення будівель вузлами комерційного обліку – 5 449,23 грн за 1 Гкал (з ПДВ);

без урахування витрат на утримання та ремонт центральних теплових пунктів, з урахуванням витрат на утримання та ремонт індивідуальних теплових пунктів, з урахуванням витрат на оснащення будівель вузлами комерційного обліку – 5 602,09 грн за 1 Гкал (з ПДВ).

9.2. Тарифи на послугу з постачання теплової енергії:

без урахування витрат на утримання та ремонт центральних теплових пунктів, без урахування витрат на утримання та ремонт індивідуальних теплових пунктів, без урахування витрат на оснащення будівель вузлами комерційного обліку – 5 393,26 грн за 1 Гкал (з ПДВ);

без урахування витрат на утримання та ремонт центральних теплових пунктів, без урахування витрат на утримання та ремонт індивідуальних теплових пунктів, з урахуванням витрат на оснащення будівель вузлами комерційного обліку – 5 546,12 грн за 1 Гкал (з ПДВ);

з урахуванням витрат на утримання та ремонт центральних теплових пунктів, без урахування витрат на утримання та ремонт індивідуальних теплових пунктів, без урахування витрат на оснащення будівель вузлами комерційного обліку – 5 502,35 грн за 1 Гкал (з ПДВ);

з урахуванням витрат на утримання та ремонт центральних теплових пунктів, без урахування витрат на утримання та ремонт індивідуальних теплових пунктів, з урахуванням витрат на оснащення будівель вузлами комерційного обліку – 5 655,21 грн за 1 Гкал (з ПДВ);

без урахування витрат на утримання та ремонт центральних теплових пунктів, з урахуванням витрат на утримання та ремонт індивідуальних теплових пунктів, без урахування витрат на оснащення будівель вузлами комерційного обліку – 5 449,23 грн за 1 Гкал (з ПДВ);

без урахування витрат на утримання та ремонт центральних теплових пунктів, з урахуванням витрат на утримання та ремонт індивідуальних теплових пунктів, з урахуванням витрат на оснащення будівель вузлами комерційного обліку – 5 602,09 грн за 1 Гкал (з ПДВ).

9.3. Тариф на послугу з постачання гарячої води:

без урахування витрат на утримання та ремонт центральних теплових пунктів, без урахування витрат на утримання та ремонт індивідуальних теплових пунктів, без урахування витрат на оснащення будівель вузлами комерційного обліку – 247,15 грн за 1 куб. м (з ПДВ);

з урахуванням витрат на утримання та ремонт центральних теплових пунктів, без урахування витрат на утримання та ремонт індивідуальних теплових пунктів, без урахування витрат на оснащення будівель вузлами комерційного обліку – 251,82 грн за 1 куб. м (з ПДВ);

без урахування витрат на утримання та ремонт центральних теплових пунктів, з урахуванням витрат на утримання та ремонт індивідуальних теплових пунктів, без урахування витрат на оснащення будівель вузлами комерційного обліку – 249,55 грн за 1 куб. м (з ПДВ).

10. Протягом дії воєнного стану в Україні та шести місяців після місяця, у якому воєнний стан буде припинено або скасовано, комунальному підприємству «Харківські теплові мережі» застосовувати тарифи для категорії споживачів «Релігійні організації» на рівні тарифів, що застосовувалися станом на 24 лютого 2022 року, а саме:

10.1. Тарифи на теплову енергію, її виробництво, транспортування та постачання:

з урахуванням витрат на утримання та ремонт центральних теплових пунктів, без урахування витрат на утримання та ремонт індивідуальних теплових пунктів, з урахуванням витрат на оснащення будівель вузлами комерційного обліку – 3 665,82 грн за 1 Гкал (з ПДВ);

без урахування витрат на утримання та ремонт центральних теплових пунктів, з урахуванням витрат на утримання та ремонт індивідуальних теплових пунктів, без урахування витрат на оснащення будівель вузлами комерційного обліку – 3 459,84 грн за 1 Гкал (з ПДВ);

без урахування витрат на утримання та ремонт центральних теплових пунктів, з урахуванням витрат на утримання та ремонт індивідуальних теплових пунктів, з урахуванням витрат на оснащення будівель вузлами комерційного обліку – 3 612,70 грн за 1 Гкал (з ПДВ).

11. Протягом дії воєнного стану в Україні та шести місяців після місяця, у якому воєнний стан буде припинено або скасовано, застосовувати тарифи на транспортування теплової енергії інших власників тепловими мережами комунального підприємства «Харківські теплові мережі» на рівні тарифів, що застосовувалися станом на 24 лютого 2022 року, а саме:

11.1. Тариф на транспортування теплової енергії ТОВ «Котельні лікарняного комплексу» – 967,99 грн за 1 Гкал (з ПДВ).

12. Протягом дії воєнного стану в Україні та шести місяців після місяця, у якому воєнний стан буде припинено або скасовано, комунальному підприємству «Харківські теплові мережі» застосовувати тарифи на теплову енергію, її виробництво, постачання та послуги з постачання теплової енергії і постачання гарячої води окремо для кожного багатоквартирного будинку, обладнаного системою автономного опалення, для споживачів на рівні тарифів, що застосовувалися станом на 24 лютого 2022 року, а саме:

12.1. Тариф на теплову енергію (послугу з постачання теплової енергії) без урахування витрат на оснащення будівель вузлами комерційного обліку за адресою:

для категорії «Інші споживачі»:

вул. Академіка Павлова, 20 – 4 721,86 грн за 1 Гкал (з ПДВ);

вул. Благовіщенська, 21/15 – 5 233,14 грн за 1 Гкал (з ПДВ);

пров. Володимира Усенка, 25-А – 4 459,87 грн за 1 Гкал (з ПДВ);

вул. Володимирська, 2/3 – 5 618,5 грн за 1 Гкал (з ПДВ);

просп. Гагаріна, 302 – 5 094,05 грн за 1 Гкал (з ПДВ);

вул. Дружби Народів, 228-А – 4 162,31 грн за 1 Гкал (з ПДВ);

вул. Клочківська, 61/63 – 4 782,48 грн за 1 Гкал (з ПДВ);

вул. Курилівська, 41 – 4 468,25 грн за 1 Гкал (з ПДВ);

вул. Москалівська, 22 – 5 965,73 грн за 1 Гкал (з ПДВ);

вул. Москалівська, 28/41 – 6 455,78 грн за 1 Гкал (з ПДВ);

вул. Москалівська, 92 – 4 706,64 грн за 1 Гкал (з ПДВ);

Салтівське шосе, 73-В – 4 415,87 грн за 1 Гкал (з ПДВ);

вул. Семінарська, 57-Б – 5 097,38 грн за 1 Гкал (з ПДВ);

вул. Харківська, 82 – 4 944,01 грн за 1 Гкал (з ПДВ);

для категорії «Бюджетні установи»:

вул. Клочківська, 61/63 – 3 013,58 грн за 1 Гкал (з ПДВ);

вул. Харківська, 82 – 3 177,53 грн за 1 Гкал (з ПДВ).

12.2. Тариф на теплову енергію (послугу з постачання теплової енергії) з урахуванням витрат на оснащення будівель вузлами комерційного обліку за адресою:

для категорії «Інші споживачі»:

вул. Благовіщенська, 21/15 – 5 386,00 грн за 1 Гкал (з ПДВ);

пров. Володимира Усенка, 25-А – 4 612,73 грн за 1 Гкал (з ПДВ).

12.3. Тариф на послугу з постачання гарячої води без урахування витрат на оснащення будівель вузлами комерційного обліку за адресою:

для категорії «Інші споживачі»:

пров. Володимира Усенка, 25-А – 216,74 грн за 1 куб. м (з ПДВ).

13. Узяти до відома, що відповідно до Закону України «Про заходи, спрямовані на врегулювання заборгованості тепlopостачальних та теплогенеруючих організацій та підприємств централізованого

водопостачання і водовідведення» компенсація комунальному підприємству «Харківські теплові мережі» з різниці в тарифах на виробництво, транспортування та постачання теплової енергії, на теплову енергію, послуги з постачання теплової енергії та постачання гарячої води, що підлягає врегулюванню, здійснюється за рахунок видатків державного бюджету за цільовим призначенням.

14. Департаменту у справах інформації та зв'язків з громадськістю Харківської міської ради (Сідоренко Ю.С.) забезпечити оприлюднення рішення в газеті «Харьковские известия».

15. Рішення набирає чинності з дня офіційного оприлюднення.

16. Встановити, що пункти 1, 2, 3 рішення не підлягають застосуванню на підставі Закону України «Про особливості регулювання відносин на ринку природного газу та у сфері теплопостачання під час дії воєнного стану та подальшого відновлення їх функціонування», яким встановлено мораторій на підвищення цін (тарифів) у сфері теплопостачання для всіх категорій споживачів на теплову енергію (її виробництво, транспортування та постачання) і послуги з постачання теплової енергії та постачання гарячої води протягом дії воєнного стану в Україні та шести місяців після місяця, у якому воєнний стан буде припинено або скасовано.

17. Контроль за виконанням рішення покласти на заступника міського голови з питань забезпечення життєдіяльності міста Руденка А.І.

Міський голова



І.О. ТЕРЕХОВ

Додаток 1
до рішення виконавчого комітету
Харківської міської ради
від 12.10.2012 № 302


Тарифи
на теплову енергію, її виробництво, транспортування та постачання
без урахування витрат на утримання та ремонт центральних теплових пунктів,
без урахування витрат на утримання та ремонт індивідуальних теплових пунктів,
без урахування витрат на оснащення будівель вузлами комерційного обліку
КП «Харківські теплові мережі» для споживачів м. Харкова

Найменування тарифів	Групи споживачів			
	Населення	Бюджетні установи	Інші споживачі	Релігійні організації
Тариф на теплову енергію, грн. за 1 Гкал (з ПДВ), зокрема на:	2 112,17	3 537,31	6 088,04	3 412,16
виробництво теплової енергії, грн. за 1 Гкал (з ПДВ)	1 363,67	2 599,66	4 813,92	2 553,37
транспортування теплової енергії без урахування витрат на утримання та ремонт центральних теплових пунктів, грн. за 1 Гкал (з ПДВ)	726,47	915,62	1 252,09	836,76
постачання теплової енергії без урахування витрат на утримання та ремонт індивідуальних теплових пунктів без урахування витрат на оснащення будівель вузлами комерційного обліку, грн. за 1 Гкал (з ПДВ)	22,03	22,03	22,03	22,03

Заступник міського голови –
директор Департаменту економіки
та комунального майна Харківської
міської ради


М.І. ФАТЄСВ

Заступник міського голови –
керуючий справами виконавчого
комітету міської ради



Т.М. ЧЕЧЕТОВА-ТЕРАШВІЛІ

Додаток 2
до рішення виконавчого комітету
Харківської міської ради
від 14.10.2014 № 302


Тарифи
на теплову енергію, її виробництво, транспортування та постачання
без урахування витрат на утримання та ремонт центральних теплових пунктів,
без урахування витрат на утримання та ремонт індивідуальних теплових пунктів,
з урахуванням витрат на оснащення будівель вузлами комерційного обліку
КП «Харківські теплові мережі» для споживачів м. Харкова

Найменування тарифів	Групи споживачів			
	Населення	Бюджетні установи	Інші споживачі	Релігійні організації
Тариф на теплову енергію, грн. за 1 Гкал (з ПДВ), зокрема на:	2 265,03	3 690,17	6 240,90	3565,02
виробництво теплової енергії, грн. за 1 Гкал (з ПДВ)	1 363,67	2 599,66	4 813,92	2 553,37
транспортування теплової енергії без урахування витрат на утримання та ремонт центральних теплових пунктів, грн. за 1 Гкал (з ПДВ)	726,47	915,62	1 252,09	836,76
постачання теплової енергії без урахування витрат на утримання та ремонт індивідуальних теплових пунктів з урахуванням витрат на оснащення будівель вузлами комерційного обліку, грн. за 1 Гкал (з ПДВ)	174,89	174,89	174,89	174,89

Заступник міського голови –
директор Департаменту економіки
та комунального майна Харківської
міської ради


М.І. ФАТЄЄВ

Заступник міського голови –
керуючий справами виконавчого
комітету міської ради



Т.М. ЧЕЧЕТОВА-ТЕРАШВІЛІ

Додаток 3
до рішення виконавчого комітету
Харківської міської ради
від 16.10.2012 № 302


Тарифи
на теплову енергію, її виробництво, транспортування та постачання
з урахуванням витрат на утримання та ремонт центральних теплових пунктів,
без урахування витрат на утримання та ремонт індивідуальних теплових пунктів,
без урахування витрат на оснащення будівель вузлами комерційного обліку
КП «Харківські теплові мережі» для споживачів м. Харкова

Найменування тарифів	Групи споживачів			
	Населення	Бюджетні установи	Інші споживачі	Релігійні організації
Тариф на теплову енергію, грн. за 1 Гкал (з ПДВ), зокрема на:	2 221,19	3 646,33	6 197,06	3 521,18
виробництво теплової енергії, грн. за 1 Гкал (з ПДВ)	1 363,67	2 599,66	4 813,92	2 553,37
транспортування теплової енергії з урахуванням витрат на утримання та ремонт центральних теплових пунктів, грн. за 1 Гкал (з ПДВ)	835,49	1024,64	1361,11	945,78
постачання теплової енергії без урахування витрат на утримання та ремонт індивідуальних теплових пунктів, без урахування витрат на оснащення будівель вузлами комерційного обліку, грн. за 1 Гкал (з ПДВ)	22,03	22,03	22,03	22,03

Заступник міського голови –
директор Департаменту економіки
та комунального майна Харківської
міської ради


М.І. ФАТЄВ

Заступник міського голови –
керуючий справами виконавчого
комітету міської ради


Т.М. ЧЕЧЕТОВА-ТЕРАШВІЛІ

Додаток 4
до рішення виконавчого комітету
Харківської міської ради
від 14.10.2022 № 302


Тарифи
на теплову енергію, її виробництво, транспортування та постачання
з урахуванням витрат на утримання та ремонт центральних теплових пунктів,
без урахування витрат на утримання та ремонт індивідуальних теплових пунктів,
з урахуванням витрат на оснащення будівель вузлами комерційного обліку
КП «Харківські теплові мережі» для споживачів м. Харкова

Найменування тарифів	Групи споживачів			
	Населення	Бюджетні установи	Інші споживачі	Релігійні організації
Тариф на теплову енергію, грн. за 1 Гкал (з ПДВ), зокрема на:	2 374,05	3 799,19	6 349,92	3 674,04
виробництво теплової енергії, грн. за 1 Гкал (з ПДВ)	1 363,67	2 599,66	4 813,92	2 553,37
транспортування теплової енергії з урахуванням витрат на утримання та ремонт центральних теплових пунктів, грн. за 1 Гкал (з ПДВ)	835,49	1024,64	1361,11	945,78
постачання теплової енергії без урахування витрат на утримання та ремонт індивідуальних теплових пунктів та з урахуванням витрат на оснащення будівель вузлами комерційного обліку, грн. за 1 Гкал (з ПДВ)	174,89	174,89	174,89	174,89

Заступник міського голови –
директор Департаменту економіки
та комунального майна Харківської
міської ради


М.І. ФАТЄЄВ

Заступник міського голови –
керуючий справами виконавчого
комітету міської ради


Т.М. ЧЕЧЕТОВА-ТЕРАШВІЛІ

Додаток 5
до рішення виконавчого комітету
Харківської міської ради
від 14.10.2022 № 302


Тарифи
на теплову енергію, її виробництво, транспортування та постачання
без урахування витрат на утримання та ремонт центральних теплових пунктів,
з урахуванням витрат на утримання та ремонт індивідуальних теплових пунктів,
без урахування витрат на оснащення будівель вузлами комерційного обліку
КП «Харківські теплові мережі» для споживачів м. Харкова

Найменування тарифів	Групи споживачів			
	Населення	Бюджетні установи	Інші споживачі	Релігійні організації
Тариф на теплову енергію, грн. за 1 Гкал (з ПДВ), зокрема на:	2 168,09	3 593,23	6 143,96	3 468,08
виробництво теплової енергії, грн. за 1 Гкал (з ПДВ)	1 363,67	2 599,66	4 813,92	2 553,37
транспортування теплової енергії без урахування витрат на утримання та ремонт центральних теплових пунктів, грн. за 1 Гкал (з ПДВ)	726,47	915,62	1 252,09	836,76
постачання теплової енергії з урахуванням витрат на утримання та ремонт індивідуальних теплових пунктів, без урахування витрат на оснащення будівель вузлами комерційного обліку, грн. за 1 Гкал (з ПДВ)	77,95	77,95	77,95	77,95

Заступник міського голови –
директор Департаменту економіки
та комунального майна Харківської
міської ради


М.І. ФАТЄСВ

Заступник міського голови –
керуючий справами виконавчого
комітету міської ради


Т.М. ЧЕЧЕТОВА-ТЕРАШВІЛІ

Додаток 6
до рішення виконавчого комітету
Харківської міської ради
від 12.12.2012 № 306


Тарифи
на теплову енергію, її виробництво, транспортування та постачання
без урахування витрат на утримання та ремонт центральних теплових пунктів,
з урахуванням витрат на утримання та ремонт індивідуальних теплових пунктів,
з урахуванням витрат на оснащення будівель вузлами комерційного обліку
КП «Харківські теплові мережі» для споживачів м. Харкова

Найменування тарифів	Групи споживачів			
	Населення	Бюджетні установи	Інші споживачі	Релігійні організації
Тариф на теплову енергію, грн. за 1 Гкал (з ПДВ), зокрема на:	2 320,95	3 746,09	6 296,82	3 620,94
виробництво теплової енергії, грн. за 1 Гкал (з ПДВ)	1 363,67	2 599,66	4 813,92	2 553,37
транспортування теплової енергії без урахування витрат на утримання та ремонт центральних теплових пунктів, грн. за 1 Гкал (з ПДВ)	726,47	915,62	1 252,09	836,76
постачання теплової енергії з урахуванням витрат на утримання та ремонт індивідуальних теплових пунктів та з урахуванням витрат на оснащення будівель вузлами комерційного обліку, грн. за 1 Гкал (з ПДВ)	230,81	230,81	230,81	230,81

Заступник міського голови –
директор Департаменту економіки
та комунального майна Харківської
міської ради


М.І. ФАТЄЄВ

Заступник міського голови –
керуючий справами виконавчого
комітету міської ради


Т.М. ЧЕЧЕТОВА-ТЕРАШВІЛІ

Додаток 7
до рішення виконавчого комітету
Харківської міської ради
від 12.10.2012 № 302

Тарифи
на послугу з постачання теплової енергії
КП «Харківські теплові мережі»
для споживачів м. Харкова

Найменування тарифів	Групи споживачів			
	Населення	Бюджетні установи	Інші споживачі	Релігійні організації
Тариф на послугу з постачання теплової енергії без урахування витрат на утримання та ремонт центральних теплових пунктів, без урахування витрат на утримання та ремонт індивідуальних теплових пунктів, без урахування витрат на оснащення будівель вузлами комерційного обліку грн. за 1 Гкал (з ПДВ)	2 112,17	3 537,31	6 088,04	3 412,16
Тариф на послугу з постачання теплової енергії без урахування витрат на утримання та ремонт центральних теплових пунктів, без урахування витрат на утримання та ремонт індивідуальних теплових пунктів, з урахуванням витрат на оснащення будівель вузлами комерційного обліку грн. за 1 Гкал (з ПДВ)	2 265,03	3 690,17	6 240,90	3 565,02
Тариф на послугу з постачання теплової енергії з урахуванням витрат на утримання та ремонт центральних теплових пунктів, без урахування витрат на утримання та ремонт індивідуальних теплових пунктів, без урахування витрат на оснащення будівель вузлами комерційного обліку грн. за 1 Гкал (з ПДВ)	2 221,19	3 646,33	6 197,06	3 512,18

Продовження додатка 7
Продовження таблиці

Найменування тарифів	Групи споживачів			
	Населення	Бюджетні установи	Інші споживачі	Релігійні організації
Тариф на послугу з постачання теплової енергії з урахуванням витрат на утримання та ремонт центральних теплових пунктів, без урахування витрат на утримання та ремонт індивідуальних теплових пунктів, з урахуванням витрат на оснащення будівель вузлами комерційного обліку грн за 1 Гкал (з ПДВ)	2 374,05	3 799,19	6 349,92	3 674,04
Тариф на послугу з постачання теплової енергії без урахування витрат на утримання та ремонт центральних теплових пунктів, з урахуванням витрат на утримання та ремонт індивідуальних теплових пунктів, без урахування витрат на оснащення будівель вузлами комерційного обліку грн.за 1 Гкал (з ПДВ)	2 168,09	3 593,23	6 143,96	3 468,08
Тариф на послугу з постачання теплової енергії без урахування витрат на утримання та ремонт центральних теплових пунктів, з урахуванням витрат на утримання та ремонт індивідуальних теплових пунктів, з урахуванням витрат на оснащення будівель вузлами комерційного обліку грн. за 1 Гкал (з ПДВ)	2 320,95	3 746,09	6 296,82	3 620,94

Заступник міського голови –
директор Департаменту економіки
та комунального майна Харківської
міської ради



М.І. ФАТЄЄВ

Заступник міського голови –
керуючий справами виконавчого
комітету міської ради



Т.М. ЧЕЧЕТОВА-ТЕРАШВІЛІ

Додаток 8
до рішення виконавчого комітету
Харківської міської ради
від 12.10.2022 № 302

Тарифи
на послугу з постачання гарячої води
КП «Харківські теплові мережі» для споживачів м. Харкова

Найменування тарифів	Групи споживачів		
	Населення	Бюджетні установи	Інші споживачі
Тариф на послугу з постачання гарячої води без урахування витрат на утримання та ремонт центральних теплових пунктів, без урахування витрат на утримання та ремонт індивідуальних теплових пунктів, без урахування витрат на оснащення будівель вузлами комерційного обліку грн. за 1 м. куб. (з ПДВ)	110,70	181,63	276,91
Тариф на послугу з постачання гарячої води з урахуванням витрат на утримання та ремонт центральних теплових пунктів, без урахування витрат на утримання та ремонт індивідуальних теплових пунктів, без урахування витрат на оснащення будівель вузлами комерційного обліку грн. за 1 м. куб. (з ПДВ)	115,58	186,74	281,59
Тариф на послугу з постачання гарячої води без урахуванням витрат на утримання та ремонт центральних теплових пунктів, з урахуванням витрат на утримання та ремонт індивідуальних теплових пунктів, без урахування витрат на оснащення будівель вузлами комерційного обліку грн. за 1 м. куб. (з ПДВ)	113,20	184,25	279,31

Заступник міського голови –
директор Департаменту економіки
та комунального майна Харківської
міської ради



М.І. ФАТЄЄВ

Заступник міського голови –
керуючий справами виконавчого
комітету міської ради



Т.М. ЧЕЧЕТОВА-ТЕРАШВІЛІ

Додаток 9
до рішення виконавчого комітету
Харківської міської ради
від 16.10.2022 № 302

Тарифи
на транспортування теплової енергії інших власників
тепловими мережами КП «Харківські теплові мережі»


Найменування тарифів	Групи споживачів			
	Населення	Бюджетні установи	Інші споживачі	Релігійні організації
Тариф на транспортування теплової енергії ТОВ «Котельні лікарняного комплексу», грн за 1 Гкал (з ПДВ)	-	1 009,73	-	-

Заступник міського голови –
директор Департаменту економіки
та комунального майна Харківської
міської ради



М.І. ФАТЄВ

Заступник міського голови –
керуючий справами виконавчого
комітету міської ради



Т.М. ЧЕЧЕТОВА-ТЕРАШВІЛІ

Додаток 10
до рішення виконавчого комітету
Харківської міської ради
від 12.10.2022 № 302

Тарифи
на теплову енергію, її виробництво, постачання та послуги з постачання теплової енергії і постачання гарячої води
окремо для кожного багатоквартирного будинку, обладнаного системою автономного опалення,
КП «Харківські теплові мережі» для споживачів м. Харкова

з ПДВ

№ з/п	Адреси будинків	Групи споживачів	Без урахування витрат на оснащення будівель вузлами комерційного обліку			З урахуванням витрат на оснащення будівель вузлами комерційного обліку			Тариф на послугу з постачання гарячої води без урахування витрат на оснащення будівель вузлами комерційного обліку, грн за 1 куб. м
			Тариф на теплову енергію (послугу з постачання теплової енергії), грн за 1 Гкал, зокрема на:	виробництво теплової енергії, грн за 1 Гкал	постачання теплової енергії, грн за 1 Гкал	Тариф на теплову енергію (послугу з постачання теплової енергії), грн за 1 Гкал, зокрема на:	виробництво теплової енергії, грн за 1 Гкал	постачання теплової енергії, грн за 1 Гкал	
1	2	3	4	5	6	7	8	9	10
1	вул. Академіка Павлова, 20	населення	1 747,27	1 725,24	22,03	-	-	-	-
		інші споживачі	6 039,99	6 017,96	22,03	-	-	-	-
2	пров. Біологічний, 1	населення	2 083,95	2 061,92	22,03	-	-	-	-
3	вул. Букова, 14	населення	2 645,11	2 623,08	22,03	-	-	-	-
4	вул. Благівіщенська, 2/15	населення	1 832,12	1 810,09	22,03	1 984,98	1 810,09	174,89	-
		інші споживачі	6 744,43	6 722,40	22,03	6 897,29	6 722,40	174,89	-
5	вул. Букова, 20-А	населення	1 584,33	1 562,30	22,03	-	-	-	-
6	вул. Велика Гончарівська, 11	населення	1 956,69	1 934,66	22,03	-	-	-	-
7	пров. Володимира Усенка, 25-А	населення	1 478,99	1 456,96	22,03	1 631,85	1 456,96	174,89	82,32
		інші споживачі	5 778,21	5 756,18	22,03	5 931,07	5 756,18	174,89	276,07
8	вул. Володимирська, 2/3	населення	1 830,44	1 808,41	22,03	-	-	-	-
		інші споживачі	7 294,61	7 272,58	22,03	-	-	-	-
9	просп. Гагаріна, 302	населення	2 071,24	2 049,21	22,03	-	-	-	-
		інші споживачі	6 437,64	6 415,61	22,03	-	-	-	-
10	вул. Гольдбергівська, 112	населення	3 888,13	3 866,10	22,03	-	-	-	-
11	вул. Дружби Народів, 228-А	населення	1 253,88	1 231,85	22,03	-	-	-	72,24
		інші споживачі	5 448,71	5 426,68	22,03	-	-	-	-
12	вул. Єнакіївська, 19/318	населення	1 271,94	1 249,91	22,03	-	-	-	-
13	вул. Каширська, 12	населення	1 517,89	1 495,86	22,03	-	-	-	-


1	2	3	4	5	6	7	8	9	10
14	вул. Клочківська, 61/63	населення	1 764,32	1 742,29	22,03	-	-	-	-
		бюджетні установи	3 027,85	3 005,82	22,03	-	-	-	-
		інші споживачі	6 118,75	6 096,72	22,03	-	-	-	-
15	вул. Коцарська, 60-А	населення	2 685,66	2 663,63	22,03	2 838,52	2 663,63	174,89	-
16	вул. Курилівська, 41	населення	1 439,54	1 417,51	22,03	-	-	-	-
		інші споживачі	5 808,50	5 786,47	22,03	-	-	-	-
17	вул. Лелюківська, 1-А	населення	2 207,47	2 185,44	22,03	-	-	-	-
18	вул. Марка Бернеса, 13	населення	2 184,30	2 162,27	22,03	-	-	-	-
19	Мереф'янське шосе, 17-Б	населення	1 976,88	1 954,85	22,03	-	-	-	-
20	Мереф'янське шосе, 17в кв.3-8	населення	1 914,85	1 892,82	22,03	-	-	-	-
21	Мереф'янське шосе, 17в кв.1,2,9,10	населення	2 353,85	2 331,82	22,03	-	-	-	-
22	Мереф'янське шосе, 17-Г	населення	1 963,97	1 941,94	22,03	-	-	-	-
23	Мереф'янське шосе, 17д кв.3,6,7,8,10,11	населення	2 044,49	2 022,46	22,03	-	-	-	-
24	Мереф'янське шосе, 17д кв.1,2,5,12,13,14	населення	2 044,49	2 022,46	22,03	-	-	-	-
25	Мереф'янське шосе, 17ж кв.1-5	населення	2 007,59	1 985,56	22,03	-	-	-	-
26	Мереф'янське шосе, 17ж кв.6-11	населення	2 038,64	2 016,61	22,03	-	-	-	-
27	Мереф'янське шосе, 17-З	населення	1 634,29	1 612,26	22,03	-	-	-	-
28	Мереф'янське шосе, 17-І	населення	1 653,81	1 631,78	22,03	-	-	-	-
29	Мереф'янське шосе, 17-Є	населення	1 659,30	1 637,27	22,03	-	-	-	-
30	Мереф'янське шосе, 17-К	населення	1 670,72	1 648,69	22,03	-	-	-	-
31	вул. Москалівська, 22	населення	2 138,22	2 116,19	22,03	-	-	-	-
		інші споживачі	7 669,44	7 647,41	22,03	-	-	-	-
32	вул. Москалівська, 28/41	населення	3 074,60	3 052,57	22,03	-	-	-	-
		інші споживачі	7 962,29	7 940,26	22,03	-	-	-	-
33	вул. Москалівська, 36	населення	1 523,97	1 501,94	22,03	-	-	-	-
34	вул. Москалівська, 92	населення	1 619,28	1 597,25	22,03	-	-	-	-
		інші споживачі	6 072,65	6 050,62	22,03	-	-	-	-
35	просп. Ново-Баварський, 11/13	населення	1 505,81	1 483,78	22,03	-	-	-	-
36	пров. Одоєвський, 1	населення	1 898,43	1 876,40	22,03	-	-	-	-
37	вул. Озерянська, 65	населення	1 803,05	1 781,02	22,03	1 955,91	1 781,02	174,89	-
38	просп. Перемоги, 77 (під'їзд 2)	населення	1 542,20	1 520,17	22,03	-	-	-	-
39	просп. Перемоги, 77 (під'їзд 6)	населення	1 541,17	1 519,14	22,03	-	-	-	-
40	вул. Пестрікова, 14	населення	1 596,47	1 574,44	22,03	-	-	-	-
41	вул. Рилєєва, 49/51	населення	1 847,85	1 825,82	22,03	2 000,71	1 825,82	174,89	-
42	пров. Рогатинський, 19	населення	1 715,10	1 693,07	22,03	-	-	-	-

1	2	3	4	5	6	7	8	9	10
43	Салтівське шосе, 73-В	населення	1 537,58	1 515,55	22,03	-	-	-	84,98
		інші споживачі	5 689,34	5 667,31	22,03	-	-	-	-
44	Салтівське шосе, 73-Г	населення	1 315,23	1 293,20	22,03	-	-	-	75,01
45	вул. Семінарська, 2	населення	1 952,61	1 930,58	22,03	-	-	-	-
46	вул. Семінарська, 57-А	населення	1 539,81	1 517,78	22,03	-	-	-	-
47	вул. Семінарська, 57-Б	населення	1 842,60	1 820,57	22,03	-	-	-	-
		інші споживачі	6 538,44	6 516,41	22,03	-	-	-	-
48	вул. Станційна, 4	населення	2 081,88	2 059,85	22,03	-	-	-	-
49	пров. Столярний, 14	населення	1 624,32	1 602,29	22,03	-	-	-	-
50	вул. Харківська, 82	населення	1 929,06	1 907,03	22,03	-	-	-	-
		бюджетні установи	3 191,42	3 169,39	22,03	-	-	-	-
		інші споживачі	6 278,45	6 256,42	22,03	-	-	-	-

Заступник міського голови –
директор Департаменту економіки
та комунального майна Харківської
міської ради

Заступник міського голови –
керуючий справами виконавчого
комітету міської ради


М.І. ФАТЄСВ


Т.М. ЧЕЧЕТОВА-ТЕРАШВІЛІ

Додаток 11
до рішення виконавчого комітету
Харківської міської ради
від 12.10.2022 № 302

Структура тарифів
на теплову енергію (послугу з постачання теплової енергії)
без урахування витрат на утримання та ремонт центральних теплових пунктів,
без урахування витрат на утримання та ремонт індивідуальних теплових пунктів,
без урахування витрат на оснащення будівель вузлами комерційного обліку
КП «Харківські теплові мережі»
для споживачів м. Харкова


грн/Гкал

№ з/п	Статті витрат	Групи споживачів			
		Населення	Бюджетні установи	Інші споживачі	Релігійні організації
1	Тариф на теплову енергію (послугу з постачання теплової енергії) (з ПДВ), зокрема:	2 112,17	3 537,31	6 088,04	3 412,16
1.1	повна собівартість теплової енергії	1 690,16	2 868,38	4 975,26	2 778,11
1.2	витрати на відшкодування втрат	0,00	0,00	0,00	0,00
1.3	перерахування витрат	0,00	0,00	0,00	0,00
1.4	планований прибуток, усього, зокрема:	69,98	79,38	98,11	65,36
1.4.1	податок на прибуток	12,59	14,29	17,66	11,76
1.4.2	на розвиток виробництва (виробничі інвестиції)	13,38	13,20	12,96	12,62
1.4.3	обігові кошти	19,37	28,03	44,64	19,59
1.4.4	інше використання прибутку	24,64	23,86	22,85	21,39
1.5	податок на додану вартість	352,03	589,55	1 014,67	568,69

Заступник міського голови –
директор Департаменту економіки
та комунального майна Харківської
міської ради


М.І. ФАТЄСВ

Заступник міського голови –
керуючий справами виконавчого
комітету міської ради


Т.М. ЧЕЧЕТОВА-ТЕРАШВІЛІ

Додаток 12
до рішення виконавчого комітету
Харківської міської ради
від 12.10.2012 № 302

Структура тарифів
на теплову енергію (послугу з постачання теплової енергії)
без урахування витрат на утримання та ремонт центральних теплових пунктів,
без урахування витрат на утримання та ремонт індивідуальних теплових пунктів,
з урахуванням витрат на оснащення будівель вузлами комерційного обліку
КП «Харківські теплові мережі»
для споживачів м. Харкова


грн/Гкал

№ з/п	Статті витрат	Групи споживачів			
		Населення	Бюджетні установи	Інші споживачі	Релігійні організації
1	Тариф на теплову енергію (послугу з постачання теплової енергії) (з ПДВ), зокрема:	2 265,03	3 690,17	6 240,90	3 565,02
1.1	повна собівартість теплової енергії	1 690,16	2 868,38	4 975,26	2 778,11
1.2	витрати на відшкодування втрат	0,00	0,00	0,00	0,00
1.3	перерахування витрат	0,00	0,00	0,00	0,00
1.4	планований прибуток, усього, зокрема:	197,36	206,76	225,49	192,74
1.4.1	податок на прибуток	35,52	37,22	40,59	34,69
1.4.2	на розвиток виробництва (виробничі інвестиції)	117,83	117,65	117,41	117,07
1.4.3	обігові кошти	19,37	28,03	44,64	19,59
1.4.4	інше використання прибутку	24,64	23,86	22,85	21,39
1.5	податок на додану вартість	377,51	615,03	1 040,15	594,17

Заступник міського голови –
директор Департаменту економіки
та комунального майна Харківської
міської ради


М.І. ФАТЄВ

Заступник міського голови –
керуючий справами виконавчого
комітету міської ради


Т.М. ЧЕЧЕТОВА-ТЕРАШВИЛІ


Додаток 13
до рішення виконавчого комітету
Харківської міської ради
від 12.12.2014 № 3.02

Структура тарифів
на теплову енергію (послугу з постачання теплової енергії)
з урахуванням витрат на утримання та ремонт центральних теплових пунктів,
без урахування витрат на утримання та ремонт індивідуальних теплових пунктів,
без урахування витрат на оснащення будівельвузлами комерційного обліку
КП «Харківські теплові мережі»
для споживачів м. Харкова


грн/Гкал

№ з/п	Статті витрат	Групи споживачів			
		Населення	Бюджетні установи	Інші споживачі	Релігійні організації
1	Тариф на теплову енергію (послугу з постачання теплової енергії) (з ПДВ), зокрема:	2 221,19	3 646,33	6 197,06	3 521,18
1.1	повна собівартість теплової енергії	1 778,85	2 957,07	5 063,95	2 866,80
1.2	витрати на відшкодування втрат	0,00	0,00	0,00	0,00
1.3	перерахування витрат	0,00	0,00	0,00	0,00
1.4	планований прибуток, усього, зокрема:	72,14	81,54	100,27	67,52
1.4.1	податок на прибуток	12,98	14,68	18,05	12,15
1.4.2	на розвиток виробництва (виробничі інвестиції)	13,38	13,20	12,96	12,62
1.4.3	обігові кошти	21,14	29,80	46,41	21,36
1.4.4	інше використання прибутку	24,64	23,86	22,85	21,39
1.5	податок на додану вартість	370,20	607,72	1 032,84	586,86

Заступник міського голови –
директор Департаменту економіки
та комунального майна Харківської
міської ради


М.І. ФАТЄЄВ

Заступник міського голови –
керуючий справами виконавчого
комітету міської ради


Т.М. ЧЕЧЕТОВА-ТЕРАШВІЛІ


Додаток 14
до рішення виконавчого комітету
Харківської міської ради
від 14.10.2014 № 804

Структура тарифів
на теплову енергію (послугу з постачання теплової енергії)
з урахуванням витрат на утримання та ремонт центральних теплових пунктів,
без урахування витрат на утримання та ремонт індивідуальних теплових пунктів,
з урахуванням витрат на оснащення будівельвузлами комерційного обліку
КП «Харківські теплові мережі»
для споживачів м. Харкова


грн/Гкал

№ з/п	Статті витрат	Групи споживачів			
		Населення	Бюджетні установи	Інші споживачі	Релігійні організації
1	Тариф на теплову енергію (послугу з постачання теплової енергії) (з ПДВ), зокрема:	2 374,05	3 799,19	6 349,92	3 674,04
1.1	повна собівартість теплової енергії	1 778,85	2 957,07	5 063,95	2 866,80
1.2	витрати на відшкодування втрат	0,00	0,00	0,00	0,00
1.3	перерахування витрат	0,00	0,00	0,00	0,00
1.4	планований прибуток, усього, зокрема:	199,52	208,92	227,65	194,90
1.4.1	податок на прибуток	35,91	37,61	40,98	35,08
1.4.2	на розвиток виробництва (виробничі інвестиції)	117,83	117,65	117,41	117,07
1.4.3	обігові кошти	21,14	29,80	46,41	21,36
1.4.4	інше використання прибутку	24,64	23,86	22,85	21,39
1.5	податок на додану вартість	395,68	633,20	1 058,32	612,34

Заступник міського голови –
директор Департаменту економіки
та комунального майна Харківської
міської ради


М.І. ФАТЄВ

Заступник міського голови –
керуючий справами виконавчого
комітету міської ради


Т.М. ЧЕЧЕТОВА-ТЕРАШВІЛІ


Додаток 15
до рішення виконавчого комітету
Харківської міської ради
від 12.10.2012 № 304

Структура тарифів
на теплову енергію (послугу з постачання теплової енергії)
без урахування витрат на утримання та ремонт центральних теплових пунктів,
з урахуванням витрат на утримання та ремонт індивідуальних теплових пунктів,
без урахування витрат на оснащення будівельвузлами комерційного обліку
КП «Харківські теплові мережі»
для споживачів м. Харкова


грн/Гкал

№ з/п	Статті витрат	Групи споживачів			
		Населення	Бюджетні установи	Інші споживачі	Релігійні організації
1	Тариф на теплову енергію (послугу з постачання теплової енергії) (з ПДВ), зокрема:	2 168,09	3 593,23	6 143,96	3 468,08
1.1	повна собівартість теплової енергії	1 735,65	2 913,87	5 020,75	2 823,60
1.2	витрати на відшкодування втрат	0,00	0,00	0,00	0,00
1.3	перерахування витрат	0,00	0,00	0,00	0,00
1.4	планований прибуток, усього, зокрема:	71,09	80,49	99,22	66,47
1.4.1	податок на прибуток	12,79	14,49	17,86	11,96
1.4.2	на розвиток виробництва (виробничі інвестиції)	13,38	13,20	12,96	12,62
1.4.3	обігові кошти	20,28	28,94	45,55	20,50
1.4.4	інше використання прибутку	24,64	23,86	22,85	21,39
1.5	податок на додану вартість	361,35	598,87	1 023,99	578,01

Заступник міського голови –
директор Департаменту економіки
та комунального майна Харківської
міської ради


М.І. ФАТЄСВ

Заступник міського голови –
керуючий справами виконавчого
комітету міської ради


Т.М. ЧЕЧЕТОВА-ТЕРАШВІЛІ

Додаток 16
до рішення виконавчого комітету
Харківської міської ради
від 12.10.2012 № 302

Структура тарифів
на теплову енергію (послугу з постачання теплової енергії)
без урахування витрат на утримання та ремонт центральних теплових пунктів,
з урахуванням витрат на утримання та ремонт індивідуальних теплових пунктів,
з урахуванням витрат на оснащення будівельвузлами комерційного обліку
КП «Харківські теплові мережі»
для споживачів м. Харкова


грн/Гкал

№ з/п	Статті витрат	Групи споживачів			
		Населення	Бюджетні установи	Інші споживачі	Релігійні організації
1	Тариф на теплову енергію (послугу з постачання теплової енергії) (з ПДВ), зокрема:	2 320,95	3 746,09	6 296,82	3 620,94
1.1	повна собівартість теплової енергії	1 735,65	2 913,87	5 020,75	2 823,60
1.2	витрати на відшкодування втрат	0,00	0,00	0,00	0,00
1.3	перерахування витрат	0,00	0,00	0,00	0,00
1.4	планований прибуток, усього, зокрема:	198,47	207,87	226,60	193,85
1.4.1	податок на прибуток	35,72	37,42	40,79	34,89
1.4.2	на розвиток виробництва (виробничі інвестиції)	117,83	117,65	117,41	117,07
1.4.3	обігові кошти	20,28	28,94	45,55	20,50
1.4.4	інше використання прибутку	24,64	23,86	22,85	21,39
1.5	податок на додану вартість	386,83	624,35	1 049,47	603,49

Заступник міського голови –
директор Департаменту економіки
та комунального майна Харківської
міської ради


М.І. ФАТЄВ

Заступник міського голови –
керуючий справами виконавчого
комітету міської ради


Т.М. ЧЕЧЕТОВА-ТЕРАШВІЛІ


Додаток 17
до рішення виконавчого комітету
Харківської міської ради
від 10.10.2014 № 302

Структура тарифів
на виробництво теплової енергії
КП «Харківські теплові мережі»
для споживачів м. Харкова


грн/Гкал

№ з/п	Статті витрат	Групи споживачів			
		Населення	Бюджетні установи	Інші споживачі	Релігійні організації
1	Виробнича собівартість виробництва теплової енергії власними котельнями, зокрема:	1 196,05	2 251,14	4 750,22	2 251,13
1.1	прямі матеріальні витрати, зокрема:	946,67	2 001,76	4 500,84	2 001,75
1.1.1	паливо	889,68	1 944,77	4 443,85	1 944,76
1.1.2	електроенергія	24,48	24,48	24,48	24,48
1.1.3	вода для технологічних потреб та водовідведення	0,82	0,82	0,82	0,82
1.1.4	матеріали, запасні частини та інші матеріальні ресурси	31,69	31,69	31,69	31,69
1.2	прямі витрати на оплату праці	148,62	148,62	148,62	148,62
1.3	інші прямі витрати, зокрема:	50,67	50,67	50,67	50,67
1.3.1	єдиний внесок на загальнообов'язкове державне соціальне страхування	32,70	32,70	32,70	32,70
1.3.2	амортизаційні відрахування	3,42	3,42	3,42	3,42
1.3.3	інші прямі витрати	14,55	14,55	14,55	14,55
1.4	загальновиробничі витрати	50,09	50,09	50,09	50,09
2	Адміністративні витрати	21,27	21,27	21,27	21,27
3	Інші операційні витрати	0,00	0,00	0,00	0,00
4	Фінансові витрати	1,33	1,33	1,33	1,33
5	Вартість виробництва теплової енергії власними котельнями	1 218,65	2 273,74	4 772,82	2 273,73
6	Обсяг відпуску теплової енергії з колекторів власних котелень, Гкал	2 364 889	232 041	83 577	514,61
7	Вартість виробництва теплової енергії власною ТЕЦ	1 003,15	2 059,39	3 498,13	2 058,07
8	Обсяг відпуску теплової енергії з колекторів власної ТЕЦ, Гкал	971 950	142 489	83 775	1 057
9	Витрати на придбання теплової енергії в інших суб'єктах господарювання	967,18	1 922,59	3 227,50	1 918,08
10	Обсяг покупної теплової енергії, Гкал	1 079 255	111 448	40 823	192
11	Повна планована собівартість	1 109,76	2 130,35	3 956,84	2 105,80
12	Витрати на відшкодування втрат	0,00	0,00	0,00	0,00
13	Перерахування витрат	0,00	0,00	0,00	0,00
14	Планований прибуток, усього, зокрема:	26,63	36,03	54,76	22,01
14.1	податок на прибуток	4,79	6,49	9,86	3,96
14.2	на розвиток виробництва (виробничі інвестиції)	0,00	0,00	0,00	0,00
14.3	обігові кошти	0,00	0,00	0,00	0,00
14.4	інше використання прибутку	1,66	1,48	1,24	0,90
15	Тариф на виробництво теплової енергії без ПДВ	1 136,39	2 166,38	4 011,60	2 127,81
16	Податок на додану вартість	227,28	433,28	802,32	425,56
17	Тариф на виробництво теплової енергії з ПДВ	1 363,67	2 599,66	4 813,92	2 553,37
18	Загальний обсяг відпуску теплової енергії, Гкал	4 416 095	485 978	208 174	1 764

Заступник міського голови –
директор Департаменту економіки
та комунального майна
Харківської міської ради


М.І. ФАТЄЄВ

Заступник міського голови –
керуючий справами виконавчого
комітету міської ради



Т.М. ЧЕЧЕТОВА-ТЕРАШВІЛІ

Структура тарифів
на транспортування теплової енергії власним споживачам м. Харкова
без урахування витрат на утримання і ремонт центральних теплових пунктів
КП «Харківські теплові мережі»


грн/Гкал

№ з/п	Статті витрат	Групи споживачів			
		Населення	Бюджетні установи	Інші споживачі	Релігійні організації
1	Виробнича собівартість, зокрема:	293,03	293,03	293,03	293,03
1.1	прямі матеріальні витрати, зокрема:	114,32	114,32	114,32	114,32
1.1.1	електроенергія	66,86	66,86	66,86	66,86
1.1.2	вода для технологічних потреб та водовідведення	17,34	17,34	17,34	17,34
1.1.3	матеріали, запасні частини та інші матеріальні ресурси	30,12	30,12	30,12	30,12
1.2	прямі витрати на оплату праці	115,33	115,33	115,33	115,33
1.3	інші прямі витрати, зокрема:	57,51	57,51	57,51	57,51
1.3.1	єдиний внесок на загальнообов'язкове державне соціальне страхування	25,37	25,37	25,37	25,37
1.3.2	амортизаційні відрахування	21,57	21,57	21,57	21,57
1.3.3	інші прямі витрати	10,57	10,57	10,57	10,57
1.4	загальновиробничі витрати	5,87	5,87	5,87	5,87
2	Адміністративні витрати	2,49	2,49	2,49	2,49
3	Інші операційні витрати	0,00	0,00	0,00	0,00
4	Фінансові витрати	2,30	2,30	2,30	2,30
5	Витрати на покриття втрат теплової енергії в теплових мережах	264,66	422,29	702,68	356,57
6	Повна собівартість	562,48	720,11	1 000,50	654,39
7	Витрати на відшкодування втрат	0,00	0,00	0,00	0,00
8	Перерахування витрат	0,00	0,00	0,00	0,00
9	Планований прибуток, усього, зокрема:	42,91	42,91	42,91	42,91
9.1	податок на прибуток	7,72	7,72	7,72	7,72
9.2	на розвиток виробництва (виробничі інвестиції)	11,72	11,72	11,72	11,72
9.3	обігові кошти	5,96	5,96	5,96	5,96
9.4	інше використання прибутку	17,51	17,51	17,51	17,51
10	Вартість транспортування теплової енергії	605,39	763,02	1 043,41	697,30
11	Тариф на транспортування теплової енергії без ПДВ	605,39	763,02	1 043,41	697,30
12	Податок на додану вартість	121,08	152,60	208,68	139,46
13	Тариф на транспортування теплової енергії з ПДВ	726,47	915,62	1 252,09	836,76

Заступник міського голови –
директор Департаменту економіки
та комунального майна
Харківської міської ради


М.І. ФАТЄСВ

Заступник міського голови –
керуючий справами виконавчого
комітету міської ради


Т.М. ЧЕЧЕТОВА-ТЕРАШВІЛІ

Додаток 19
до рішення виконавчого комітету
Харківської міської ради
від 12.10.2012 № 806


Структура тарифів
на транспортування теплової енергії власним споживачам м. Харкова (крім населення)
з урахуванням витрат на утримання і ремонт центральних теплових пунктів
КП «Харківські теплові мережі»

№ з/п	Статті витрат	Групи споживачів			
		Населення	Бюджетні установи	Інші споживачі	Релігійні організації
1	Виробнича собівартість, зокрема:	380,97	380,97	380,97	380,97
1.1	прямі матеріальні витрати, зокрема:	135,03	135,03	135,03	135,03
1.1.1	електроенергія	86,99	86,99	86,99	86,99
1.1.2	вода для технологічних потреб та водовідведення	17,36	17,36	17,36	17,36
1.1.3	матеріали, запасні частини та інші матеріальні ресурси	30,68	30,68	30,68	30,68
1.2	прямі витрати на оплату праці	157,00	157,00	157,00	157,00
1.3	інші прямі витрати, зокрема:	81,31	81,31	81,31	81,31
1.3.1	єдиний внесок на загальнообов'язкове державне соціальне страхування	34,54	34,54	34,54	34,54
1.3.2	амортизаційні відрахування	31,24	31,24	31,24	31,24
1.3.3	інші прямі витрати	15,53	15,53	15,53	15,53
1.4	загальновиробничі витрати	7,63	7,63	7,63	7,63
2	Адміністративні витрати	3,24	3,24	3,24	3,24
3	Інші операційні витрати	0,00	0,00	0,00	0,00
4	Фінансові витрати	2,30	2,30	2,30	2,30
5	Витрати на покриття втрат теплової енергії в теплових мережах	264,66	422,29	702,68	356,57
6	Повна собівартість	651,17	808,80	1 089,19	743,08
7	Витрати на відшкодування втрат	0,00	0,00	0,00	0,00
8	Перерахування витрат	0,00	0,00	0,00	0,00
9	Планований прибуток, усього, зокрема:	45,07	45,07	45,07	45,07
9.1	податок на прибуток	8,11	8,11	8,11	8,11
9.2	на розвиток виробництва (виробничі інвестиції)	11,72	11,72	11,72	11,72
9.3	обігові кошти	7,73	7,73	7,73	7,73
9.4	інше використання прибутку	17,51	17,51	17,51	17,51
10	Вартість транспортування теплової енергії	696,24	853,87	1 134,26	788,15
11	Тариф на транспортування теплової енергії без ПЦДВ	696,24	853,87	1 134,26	788,15
12	Податок на додану вартість	139,25	170,77	226,85	157,63
13	Тариф на транспортування теплової енергії з ПЦДВ	835,49	1 024,64	1 361,11	945,78

Заступник міського голови –
директор Департаменту економіки
та комунального майна
Харківської міської ради


М.І. ФАТЄЄВ

Заступник міського голови –
керуючий справами виконавчого
комітету міської ради


Т.М. ЧЕЧЕТОВА-ТЕРАШВІЛІ

Структура тарифів
на постачання теплової енергії
без урахування витрат на утримання та ремонт індивідуальних теплових пунктів,
без урахування витрат на оснащення будівель вузлами комерційного обліку
КП «Харківські теплові мережі» для споживачів м. Харкова


грн/Ткал

№ з/п	Статті витрат	Групи споживачів			
		Населення	Бюджетні установи	Інші споживачі	Релігійні організації
1	Виробнича собівартість, зокрема:	17,77	17,77	17,77	17,77
1.1	прямі матеріальні витрати	0,14	0,14	0,14	0,14
1.2	прямі витрати на оплату праці	12,95	12,95	12,95	12,95
1.3	інші прямі витрати, зокрема:	4,32	4,32	4,32	4,32
1.3.1	єдиний внесок на загальнообов'язкове державне соціальне страхування	2,85	2,85	2,85	2,85
1.3.2	амортизаційні відрахування	1,27	1,27	1,27	1,27
1.3.3	інші прямі витрати	0,20	0,20	0,20	0,20
1.4	загальновиробничі витрати	0,36	0,36	0,36	0,36
2	Адміністративні витрати	0,15	0,15	0,15	0,15
3	Інші операційні витрати	0,00	0,00	0,00	0,00
4	Фінансові витрати	0,00	0,00	0,00	0,00
5	Повна собівартість	17,92	17,92	17,92	17,92
6	Витрати на відшкодування втрат	0,00	0,00	0,00	0,00
7	Перерахування витрат	0,00	0,00	0,00	0,00
8	Планований прибуток, усього, зокрема:	0,44	0,44	0,44	0,44
8.1	податок на прибуток	0,08	0,08	0,08	0,08
8.2	на розвиток виробництва (виробничі інвестиції)	0,00	0,00	0,00	0,00
8.3	обігові кошти	0,36	0,36	0,36	0,36
8.4	інше використання прибутку	0,00	0,00	0,00	0,00
9	Вартість постачання теплової енергії	18,36	18,36	18,36	18,36
10	Тариф на постачання теплової енергії без ПДВ	18,36	18,36	18,36	18,36
11	Податок на додану вартість	3,67	3,67	3,67	3,67
12	Тариф на постачання теплової енергії з ПДВ	22,03	22,03	22,03	22,03

Заступник міського голови –
директор Департаменту економіки
та комунального майна
Харківської міської ради


М.І. ФАТЄЄВ

Заступник міського голови –
керуючий справами виконавчого
комітету міської ради


Т.М. ЧЕЧЕТОВА-ТЕРАШВІЛІ

Додаток 21
до рішення виконавчого комітету
Харківської міської ради
від 18.10.2012 № 302

Структура тарифів
на постачання теплової енергії
з урахуванням витрат на утримання та ремонт індивідуальних теплових пунктів,
без урахування витрат на оснащення будівель вузлами комерційного обліку
КП «Харківські теплові мережі» для споживачів м. Харкова


грн/Гкал

№ з/п	Статті витрат	Групи споживачів			
		Населення	Бюджетні установи	Інші споживачі	Релігійні організації
1	Виробнича собівартість, зокрема:	62,88	62,88	62,88	62,88
1.1	прямі матеріальні витрати	12,80	12,80	12,80	12,80
1.2	прямі витрати на оплату праці	32,32	32,32	32,32	32,32
1.3	інші прямі витрати, зокрема:	16,50	16,50	16,50	16,50
1.3.1	єдиний внесок на загальнообов'язкове державне соціальне страхування	7,11	7,11	7,11	7,11
1.3.2	амортизаційні відрахування	9,19	9,19	9,19	9,19
1.3.3	інші прямі витрати	0,20	0,20	0,20	0,20
1.4	загальновиробничі витрати	1,26	1,26	1,26	1,26
2	Адміністративні витрати	0,53	0,53	0,53	0,53
3	Інші операційні витрати	0,00	0,00	0,00	0,00
4	Фінансові витрати	0,00	0,00	0,00	0,00
5	Повна собівартість	63,41	63,41	63,41	63,41
6	Витрати на відшкодування втрат	0,00	0,00	0,00	0,00
7	Перерахування витрат	0,00	0,00	0,00	0,00
8	Планований прибуток, усього, зокрема:	1,55	1,55	1,55	1,55
8.1	податок на прибуток	0,28	0,28	0,28	0,28
8.2	на розвиток виробництва (виробничі інвестиції)	0,00	0,00	0,00	0,00
8.3	обігові кошти	1,27	1,27	1,27	1,27
8.4	інше використання прибутку	0,00	0,00	0,00	0,00
9	Вартість постачання теплової енергії	64,96	64,96	64,96	64,96
10	Тариф на постачання теплової енергії без ПДВ	64,96	64,96	64,96	64,96
11	Податок на додану вартість	12,99	12,99	12,99	12,99
12	Тариф на постачання теплової енергії з ПДВ	77,95	77,95	77,95	77,95

Заступник міського голови –
директор Департаменту економіки
та комунального майна
Харківської міської ради


М.І. ФАТЄСВ

Заступник міського голови –
керуючий справами виконавчого
комітету міської ради


Т.М. ЧЕЧЕТОВА-ТЕРАШВІЛІ


Додаток 22
до рішення виконавчого комітету
Харківської міської ради
від 18.10.2012 № 302

Структура тарифів
на постачання теплової енергії
без урахування витрат на утримання та ремонт індивідуальних теплових пунктів,
з урахуванням витрат на оснащення будівель вузлами комерційного обліку
КП «Харківські теплові мережі» для споживачів м. Харкова


грн/Гкал

№ з/п	Статті витрат	Групи споживачів			
		Населення	Бюджетні установи	Інші споживачі	Релігійні організації
1	Виробнича собівартість, зокрема:	17,77	17,77	17,77	17,77
1.1	прямі матеріальні витрати	0,14	0,14	0,14	0,14
1.2	прямі витрати на оплату праці	12,95	12,95	12,95	12,95
1.3	інші прямі витрати, зокрема:	4,32	4,32	4,32	4,32
1.3.1	єдиний внесок на загальнообов'язкове державне соціальне страхування	2,85	2,85	2,85	2,85
1.3.2	амортизаційні відрахування	1,27	1,27	1,27	1,27
1.3.3	інші прямі витрати	0,20	0,20	0,20	0,20
1.4	загальновиробничі витрати	0,36	0,36	0,36	0,36
2	Адміністративні витрати	0,15	0,15	0,15	0,15
3	Інші операційні витрати	0,00	0,00	0,00	0,00
4	Фінансові витрати	0,00	0,00	0,00	0,00
5	Повна собівартість	17,92	17,92	17,92	17,92
6	Витрати на відшкодування втрат	0,00	0,00	0,00	0,00
7	Перерахування витрат	0,00	0,00	0,00	0,00
8	Планований прибуток, усього, зокрема:	127,82	127,82	127,82	127,82
8.1	податок на прибуток	23,01	23,01	23,01	23,01
8.2	на розвиток виробництва (виробничі інвестиції)	104,45	104,45	104,45	104,45
8.3	обігові кошти	0,36	0,36	0,36	0,36
8.4	інше використання прибутку	0,00	0,00	0,00	0,00
9	Вартість постачання теплової енергії	145,74	145,74	145,74	145,74
10	Тариф на постачання теплової енергії без ПДВ	145,74	145,74	145,74	145,74
11	Податок на додану вартість	29,15	29,15	29,15	29,15
12	Тариф на постачання теплової енергії з ПДВ	174,89	174,89	174,89	174,89

Заступник міського голови –
директор Департаменту економіки
та комунального майна
Харківської міської ради


М.І. ФАТЄВ

Заступник міського голови –
керуючий справами виконавчого
комітету міської ради


Т.М. ЧЕЧЕТОВА-ТЕРАШВІЛІ

Додаток 23
до рішення виконавчого комітету
Харківської міської ради
від 16.12.2016 № 302

Структура тарифів
на постачання теплової енергії
з урахуванням витрат на утримання та ремонт індивідуальних теплових пунктів,
з урахуванням витрат на оснащення будівель вузлами комерційного обліку
КП «Харківські теплові мережі» для споживачів м. Харкова


грн/Гкал

№ з/п	Статті витрат	Групи споживачів			
		Населення	Бюджетні установи	Інші споживачі	Релігійні організації
1	Виробнича собівартість, зокрема:	62,88	62,88	62,88	62,88
1.1	прямі матеріальні витрати	12,80	12,80	12,80	12,80
1.2	прямі витрати на оплату праці	32,32	32,32	32,32	32,32
1.3	інші прямі витрати, зокрема:	16,50	16,50	16,50	16,50
1.3.1	єдиний внесок на загальнообов'язкове державне соціальне страхування	7,11	7,11	7,11	7,11
1.3.2	амортизаційні відрахування	9,19	9,19	9,19	9,19
1.3.3	інші прямі витрати	0,20	0,20	0,20	0,20
1.4	загальновиробничі витрати	1,26	1,26	1,26	1,26
2	Адміністративні витрати	0,53	0,53	0,53	0,53
3	Інші операційні витрати	0,00	0,00	0,00	0,00
4	Фінансові витрати	0,00	0,00	0,00	0,00
5	Повна собівартість	63,41	63,41	63,41	63,41
6	Витрати на відшкодування втрат	0,00	0,00	0,00	0,00
7	Перерахування витрат	0,00	0,00	0,00	0,00
8	Планований прибуток, усього, зокрема:	128,93	128,93	128,93	128,93
8.1	податок на прибуток	23,21	23,21	23,21	23,21
8.2	на розвиток виробництва (виробничі інвестиції)	104,45	104,45	104,45	104,45
8.3	обігові кошти	1,27	1,27	1,27	1,27
8.4	інше використання прибутку	0,00	0,00	0,00	0,00
9	Вартість постачання теплової енергії	192,34	192,34	192,34	192,34
10	Тариф на постачання теплової енергії без ПДВ	192,34	192,34	192,34	192,34
11	Податок на додану вартість	38,47	38,47	38,47	38,47
12	Тариф на постачання теплової енергії з ПДВ	230,81	230,81	230,81	230,81

Заступник міського голови –
директор Департаменту економіки
та комунального майна
Харківської міської ради


М.І. ФАТЄВ

Заступник міського голови –
керуючий справами виконавчого
комітету міської ради



Т.М. ЧЕЧЕТОВА-ТЕРАШВІЛІ

Додаток 24
до рішення виконавчого комітету
Харківської міської ради
від 12.10.2012 № 302


Структура тарифів
на послугу з постачання гарячої води
без урахування витрат на утримання та ремонт центральних теплових пунктів,
без урахування витрат на утримання та ремонт індивідуальних теплових пунктів,
без урахування витрат на оснащення будівельвузлами комерційного обліку
КП «Харківські теплові мережі»
для споживачів м. Харкова

№ з/п	Статті витрат	Групи споживачів		
		Населення	Бюджетні установи	Інші споживачі
1	Повна собівартість послуги, усього, зокрема:	89,12	147,65	226,56
1.1	собівартість власної теплової енергії, врахована у встановлених тарифах на теплову енергію	75,72	134,25	213,16
1.2	витрати на придбання холодної води для надання послуги з постачання гарячої води	13,40	13,40	13,40
1.3	решта витрат	0,00	0,00	0,00
2	Витрати на відшкодування втрат	0,00	0,00	0,00
3	Перерахування витрат	0,00	0,00	0,00
4	Планований прибуток, усього, зокрема:	3,13	3,71	4,20
4.1	податок на прибуток	0,00	0,00	0,00
4.2	прибуток у тарифі на теплову енергію	3,13	3,71	4,20
5	Тариф на послугу без ПДВ	92,25	151,36	230,76
6	Податок на додану вартість	18,45	30,27	46,15
7	Тариф на послугу з ПДВ	110,70	181,63	276,91

Заступник міського голови –
директор Департаменту економіки
та комунального майна
Харківської міської ради


М.І. ФАТЄЄВ

Заступник міського голови –
керуючий справами виконавчого
комітету міської ради


Т.М. ЧЕЧЕТОВА-ТЕРАШВІЛІ

Додаток 25
до рішення виконавчого комітету
Харківської міської ради
від 14.10.2014 № 802

Структура тарифів
на послугу з постачання гарячої води
з урахуванням витрат на утримання та ремонт центральних теплових пунктів,
без урахування витрат на утримання та ремонт індивідуальних теплових пунктів,
без урахування витрат на оснащення будівельвузлами комерційного обліку
КП «Харківські теплові мережі»
для споживачів м. Харкова


грн/м³

№ з/п	Статті витрат	Групи споживачів		
		Населення	Бюджетні установи	Інші споживачі
1	Повна собівартість послуги, усього, зокрема:	93,09	151,80	230,36
1.1	собівартість власної теплової енергії, врахована у встановлених тарифах на теплову енергію	79,69	138,40	216,96
1.2	витрати на придбання холодної води для надання послуги з постачання гарячої води	13,40	13,40	13,40
1.3	решта витрат	0,00	0,00	0,00
2	Витрати на відшкодування втрат	0,00	0,00	0,00
3	Перерахування витрат	0,00	0,00	0,00
4	Планований прибуток, усього, зокрема:	3,23	3,82	4,30
4.1	податок на прибуток	0,00	0,00	0,00
4.2	прибуток у тарифі на теплову енергію	3,23	3,82	4,30
5	Тариф на послугу без ПДВ	96,32	155,62	234,66
6	Податок на додану вартість	19,26	31,12	46,93
7	Тариф на послугу з ПДВ	115,58	186,74	281,59

Заступник міського голови –
директор Департаменту економіки
та комунального майна
Харківської міської ради


М.І. ФАТЄЄВ

Заступник міського голови –
керуючий справами виконавчого
комітету міської ради


Т.М. ЧЕЧЕТОВА-ТЕРАШВІЛІ

Додаток 26
до рішення виконавчого комітету
Харківської міської ради
від 12.10.2012 № 302

Структура тарифів
на послугу з постачання гарячої води
без урахування витрат на утримання та ремонт центральних теплових пунктів,
з урахуванням витрат на утримання та ремонт індивідуальних теплових пунктів,
без урахування витрат на оснащення будівельвузлами комерційного обліку
КП «Харківські теплові мережі»
для споживачів м. Харкова


грн/м³

№ з/п	Статті витрат	Групи споживачів		
		Населення	Бюджетні установи	Інші споживачі
1	Повна собівартість послуги, усього, зокрема:	91,15	149,78	228,51
1.1	собівартість власної теплової енергії, врахована у встановлених тарифах на теплову енергію	77,75	136,38	215,11
1.2	витрати на придбання холодної води для надання послуги з постачання гарячої води	13,40	13,40	13,40
1.3	решта витрат	0,00	0,00	0,00
2	Витрати на відшкодування втрат	0,00	0,00	0,00
3	Перерахування витрат	0,00	0,00	0,00
4	Планований прибуток, усього, зокрема:	3,18	3,76	4,25
4.1	податок на прибуток	0,00	0,00	0,00
4.2	прибуток у тарифі на теплову енергію	3,18	3,76	4,25
5	Тариф на послугу без ПДВ	94,33	153,54	232,76
6	Податок на додану вартість	18,87	30,71	46,55
7	Тариф на послугу з ПДВ	113,20	184,25	279,31

Заступник міського голови –
директор Департаменту економіки
та комунального майна
Харківської міської ради


М.І. ФАТЄСВ

Заступник міського голови –
керуючий справами виконавчого
комітету міської ради


Т.М. ЧЕЧЕТОВА-ТЕРАШВІЛІ

Додаток 27
до рішення виконавчого комітету
Харківської міської ради
від 14.10.2014 № 904

Структура тарифів
на транспортування теплової енергії інших власників
тепловими мережами КП «Харківські теплові мережі»

грн/Гкал

№ з/п	Статті витрат	Для
		ТОВ «Котельні лікарняного комплексу» Бюджетні установи
1	Виробнича собівартість, зокрема:	293,03
1.1	прямі матеріальні витрати, зокрема:	114,32
1.1.1	електроенергія	66,86
1.1.2	вода для технологічних потреб та водовідведення	17,34
1.1.3	матеріали, запасні частини та інші матеріальні ресурси	30,12
1.2	прямі витрати на оплату праці	115,33
1.3	інші прямі витрати, зокрема:	57,51
1.3.1	єдиний внесок на загальнообов'язкове державне соціальне страхування	25,37
1.3.2	амортизаційні відрахування	21,57
1.3.3	інші прямі витрати	10,57
1.4	загальновиробничі витрати	5,87
2	Адміністративні витрати	2,50
3	Інші операційні витрати	0,00
4	Фінансові витрати	2,30
5	Витрати на покриття втрат теплової енергії в теплових мережах	500,70
6	Повна собівартість	798,53
7	Витрати на відшкодування втрат	0,00
8	Перерахування витрат	0,00
9	Планований прибуток, усього, зокрема:	42,91
9.1	податок на прибуток	7,72
9.2	на розвиток виробництва (виробничі інвестиції)	11,72
9.3	обігові кошти	5,96
9.4	інше використання прибутку	17,51
10	Вартість транспортування теплової енергії	841,44
11	Тариф на транспортування теплової енергії тепловими мережами ліцензіата без ПДВ	841,44
12	Податок на додану вартість	168,29
13	Тариф на транспортування теплової енергії тепловими мережами ліцензіата з ПДВ	1 009,73

Заступник міського голови –
директор Департаменту економіки
та комунального майна
Харківської міської ради

 М.І. ФАТЄВ

Заступник міського голови –
керуючий справами виконавчого
комітету міської ради

 Т.М. ЧЕЧЕТОВА-ТЕРАШВІЛІ

Додаток 28
до рішення виконавчого комітету
Харківської міської ради
від 16.10.2023 № 304

Структура тарифів
на теплову енергію (послугу з постачання теплової енергії)
для кожного багатоквартирного будинку, обладнаного системою автономного опалення,
КП «Харківські теплові мережі» для населення м. Харкова

грн/Ткал

№ з/п	Адреса будинків	1. Тариф на теплову енергію (послугу з постачання теплової енергії) з ПДВ, зокрема:	Статті витрат								
			1.1. повна собівартість теплової енергії	1.2. витрати на відшкодування втрат	1.3. перерахування витрат	1.4. планований прибуток усього, зокрема:	1.4.1. податок на прибуток	1.4.2. на розвиток виробництва (виробничі інвестиції)	1.4.3. обігові кошти	1.4.4. інше використання прибутку	1.5. податок на додану вартість
1	2	3	4	5	6	7	8	9	10	11	12
Без урахування витрат на оснащення вузлами комерційного обліку											
1	вул. Академіка Павлова, 20	1 747,27	1 421,39	0,00	0,00	34,67	6,24	0,00	28,43	0,00	291,21
2	пров. Біологічний, 1	2 083,95	1 695,28	0,00	0,00	41,35	7,44	0,00	33,91	0,00	347,32
3	вул. Букова, 14	2 645,11	2 151,78	0,00	0,00	52,48	9,45	0,00	43,03	0,00	440,85
4	вул. Благівіщенська, 2/15	1 832,12	1 490,41	0,00	0,00	36,36	6,55	0,00	29,81	0,00	305,35
5	вул. Букова, 20-А	1 584,33	1 288,84	0,00	0,00	31,44	5,66	0,00	25,78	0,00	264,05
6	вул. Велика Гончарівська, 11	1 956,69	1 591,75	0,00	0,00	38,83	6,99	0,00	31,84	0,00	326,11
7	пров. Володимира Усенка, 25-А	1 478,99	1 203,14	0,00	0,00	29,35	5,28	0,00	24,07	0,00	246,50
8	вул. Володимирська, 2/3	1 830,44	1 489,05	0,00	0,00	36,32	6,54	0,00	29,78	0,00	305,07
9	просп. Гагаріна, 302	2 071,24	1 684,93	0,00	0,00	41,10	7,40	0,00	33,70	0,00	345,21
10	вул. Гольдбергівська, 112	3 888,13	3 162,97	0,00	0,00	77,14	13,88	0,00	63,26	0,00	648,02
11	вул. Дружби Народів, 228-А	1 253,88	1 020,02	0,00	0,00	24,88	4,48	0,00	20,40	0,00	208,98

1	2	3	4	5	6	7	8	9	10	11	12
12	вул. Снаківська, 19/318	1 271,94	1 034,71	0,00	0,00	25,24	4,54	0,00	20,70	0,00	211,99
13	вул. Каширська, 12	1 517,89	1 234,79	0,00	0,00	30,12	5,42	0,00	24,70	0,00	252,98
14	вул. Клочківська, 61/63	1 764,32	1 435,26	0,00	0,00	35,01	6,30	0,00	28,71	0,00	294,05
15	вул. Коцарська, 60-А	2 685,66	2 184,76	0,00	0,00	53,29	9,59	0,00	43,70	0,00	447,61
16	вул. Курилівська, 41	1 439,54	1 171,05	0,00	0,00	28,57	5,15	0,00	23,42	0,00	239,92
17	вул. Лелюківська, 1А	2 207,47	1 795,75	0,00	0,00	43,81	7,89	0,00	35,92	0,00	367,91
18	вул. Марка Бернеса, 13	2 184,30	1 776,91	0,00	0,00	43,34	7,80	0,00	35,54	0,00	364,05
19	Мереф'янське шосе, 17б	1 976,88	1 608,17	0,00	0,00	39,23	7,06	0,00	32,17	0,00	329,48
20	Мереф'янське шосе, 17в кв.3-8	1 914,85	1 557,72	0,00	0,00	37,99	6,84	0,00	31,15	0,00	319,14
21	Мереф'янське шосе, 17в кв.1,2,9,10	2 353,85	1 914,83	0,00	0,00	46,71	8,41	0,00	38,30	0,00	392,31
22	Мереф'янське шосе, 17-Г	1 963,97	1 597,67	0,00	0,00	38,97	7,01	0,00	31,96	0,00	327,33
23	Мереф'янське шосе, 17д кв.3,6,7,8,10,11	2 390,29	1 944,48	0,00	0,00	47,43	8,54	0,00	38,89	0,00	398,38
24	Мереф'янське шосе, 17д кв.1,2,5,12,13,14	2 044,49	1 663,17	0,00	0,00	40,57	7,30	0,00	33,27	0,00	340,75
25	Мереф'янське шосе, 17ж кв.1-5	2 007,59	1 633,16	0,00	0,00	39,83	7,17	0,00	32,66	0,00	334,60
26	Мереф'янське шосе, 17ж кв.6-11	2 038,64	1 658,42	0,00	0,00	40,45	7,28	0,00	33,17	0,00	339,77
27	Мереф'янське шосе, 17з	1 634,29	1 329,48	0,00	0,00	32,43	5,84	0,00	26,59	0,00	272,38
28	Мереф'янське шосе, 17і	1 653,81	1 345,36	0,00	0,00	32,82	5,91	0,00	26,91	0,00	275,63
29	Мереф'янське шосе, 17є	1 659,30	1 349,83	0,00	0,00	32,92	5,92	0,00	27,00	0,00	276,55

1	2	3	4	5	6	7	8	9	10	11	12
30	Мереф'янське шосе, 17к	1 670,72	1 359,12	0,00	0,00	33,15	5,97	0,00	27,18	0,00	278,45
31	вул. Москалівська, 22	2 138,22	1 739,43	0,00	0,00	42,42	7,63	0,00	34,79	0,00	356,37
32	вул. Москалівська, 28/41	3 074,60	2 501,16	0,00	0,00	61,01	10,98	0,00	50,03	0,00	512,43
33	вул. Москалівська, 36	1 523,97	1 239,74	0,00	0,00	30,24	5,44	0,00	24,80	0,00	253,99
34	вул. Москалівська, 92	1 619,28	1 317,27	0,00	0,00	32,13	5,78	0,00	26,35	0,00	269,88
35	просп. Ново-Баварський, 11/13	1 505,81	1 224,96	0,00	0,00	29,88	5,38	0,00	24,50	0,00	250,97
36	пров. Одеський, 1	1 898,43	1 544,36	0,00	0,00	37,67	6,78	0,00	30,89	0,00	316,40
37	вул. Озерянська, 65	1 803,05	1 466,76	0,00	0,00	35,78	6,44	0,00	29,34	0,00	300,51
38	просп. Перемоги, 77 (п.2)	1 542,20	1 254,57	0,00	0,00	30,60	5,51	0,00	25,09	0,00	257,03
39	просп. Перемоги, 77 (п.6)	1 541,17	1 253,73	0,00	0,00	30,58	5,51	0,00	25,08	0,00	256,86
40	вул. Пестрікова, 14	1 596,47	1 298,71	0,00	0,00	31,68	5,70	0,00	25,98	0,00	266,08
41	вул. Рилсева, 49/51	1 847,85	1 503,21	0,00	0,00	36,67	6,60	0,00	30,07	0,00	307,97
42	пров. Рогатинський, 19	1 715,10	1 395,22	0,00	0,00	34,03	6,12	0,00	27,91	0,00	285,85
43	Салтівське шосе, 73-В	1 537,58	1 250,82	0,00	0,00	30,50	5,49	0,00	25,01	0,00	256,26
44	Салтівське шосе, 73-Г	1 315,23	1 069,93	0,00	0,00	26,10	4,70	0,00	21,40	0,00	219,20
45	вул. Семінарська, 2	1 952,61	1 588,44	0,00	0,00	38,74	6,97	0,00	31,77	0,00	325,43
46	вул. Семінарська, 57-А	1 539,81	1 252,63	0,00	0,00	30,55	5,50	0,00	25,05	0,00	256,63
47	вул. Семінарська, 57-Б	1 842,60	1 498,94	0,00	0,00	36,56	6,58	0,00	29,98	0,00	307,10
48	вул. Станційна, 4	2 081,88	1 693,59	0,00	0,00	41,31	7,44	0,00	33,87	0,00	346,98
49	пров. Столярний, 14	1 624,32	1 321,37	0,00	0,00	32,23	5,80	0,00	26,43	0,00	270,72

1	2	3	4	5	6	7	8	9	10	11	12
50	вул. Харківська, 82	1 929,06	1 569,27	0,00	0,00	38,28	6,89	0,00	31,39	0,00	321,51
З урахуванням витрат на оснащення вузлами комерційного обліку											
1	вул. Благівіщенська, 2/15	1 984,98	1490,41	0,00	0,00	163,74	29,48	104,45	29,81	0,00	305,35
2	пров. Володимира Усенка, 25-А	1 631,85	1203,14	0,00	0,00	156,73	28,21	104,45	24,07	0,00	264,05

Заступник міського голови –
директор Департаменту економіки
та комунального майна Харківської
міської ради



М.І. ФАТЄЄВ

Заступник міського голови –
керуючий справами виконавчого
комітету міської ради



Т.М. ЧЕЧЕТОВА-ТЕРАШВИЛІ


Структура тарифів
на теплову енергію (послугу з постачання теплової енергії)
для кожного багатоквартирного будинку, обладнаного системою автономного опалення,
КП «Харківські теплові мережі» для бюджетних установ та інших споживачів м. Харкова


грн/Ткал

№ з/п	Найменування показників	Без урахування витрат на оснащення вузлами комерційного обліку															З урахуванням витрат на оснащення вузлами комерційного обліку			
		Для інших споживачів															Для бюджетних установ		Для інших споживачів	
		вул. Академіка Павлова, 20	вул. Благовіщенська, 2/15	пров. Володимира Усенка, 25-А	вул. Володимирська, 2/3	просп. Гагаріна, 302	вул. Дружби Народів, 228-А	вул. Клочківська, 61/63	вул. Курилівська, 41	вул. Московська, 22	вул. Московська, 28/41	вул. Московська, 92	Сагітвське шосе, 73-В	вул. Семінарська, 57-Б	вул. Харківська, 82	вул. Клочківська, 61/63	вул. Харківська, 82	вул. Благовіщенська, 2/15	пров. Володимира Усенка, 25-А	
1	Тариф на теплову енергію (послугу з постачання теплової енергії) з ПДВ, зокрема:	6 039,99	6 744,43	5 778,21	7 294,61	6 437,64	5 448,71	6 118,75	5 808,50	7 669,44	7 962,29	6 072,65	5 689,34	6 538,44	6 278,45	3 027,85	3 191,42	6 897,29	5 931,07	
1.1	повна собівартість теплової енергії	4 913,49	5 486,54	4 700,53	5 934,11	5 236,97	4 432,47	4 977,56	4 725,17	6 239,03	6 477,26	4 940,05	4 628,24	5 318,96	5 107,46	2 463,13	2 596,20	5 486,54	4 700,53	
1.2	витрати на відшкодування втрат	0,00	0,00	0,00	0,00	0,00	0,00	0,00	0,00	0,00	0,00	0,00	0,00	0,00	0,00	0,00	0,00	0,00	0,00	
1.3	перерахування витрат	0,00	0,00	0,00	0,00	0,00	0,00	0,00	0,00	0,00	0,00	0,00	0,00	0,00	0,00	0,00	0,00	0,00	0,00	
1.4	планований прибуток усього, зокрема:	119,84	133,82	114,65	144,73	127,73	108,12	121,40	115,25	152,17	157,98	120,49	112,88	129,74	124,58	60,08	63,32	261,20	242,03	
1.4.1	податок на прибуток	21,57	24,09	20,64	26,05	22,99	19,47	21,85	20,74	27,39	28,44	21,69	20,32	23,36	22,43	10,82	11,40	47,02	43,57	
1.4.2	на розвиток виробництва (виробничі інвестиції)	0,00	0,00	0,00	0,00	0,00	0,00	0,00	0,00	0,00	0,00	0,00	0,00	0,00	0,00	0,00	0,00	104,45	104,45	
1.4.3	обігові кошти	98,27	109,73	94,01	118,68	104,74	88,65	99,55	94,51	124,78	129,54	98,80	92,56	106,38	102,15	49,26	51,92	109,73	94,01	
1.4.4	інше використання прибутку	0,00	0,00	0,00	0,00	0,00	0,00	0,00	0,00	0,00	0,00	0,00	0,00	0,00	0,00	0,00	0,00	0,00	0,00	
1.5	податок на додану вартість	1 006,66	1 124,07	963,03	1 215,77	1 072,94	908,12	1 019,79	968,08	1 278,24	1 327,05	1 012,11	948,22	1 089,74	1 046,41	504,64	531,90	1 149,55	988,51	

Заступник міського голови –
директор Департаменту економіки
та комунального майна Харківської
міської ради

Заступник міського голови –
керуючий справами виконавчого
комітету міської ради


М.І. ФАТЄВ


Т.М. ЧЕЧЕТОВА-ТЕРАШВИЛ

Структура тарифів
на виробництво теплової енергії
для кожного багатоквартирного будинку, обладнаного системою автономного опалення,
КП «Харківські теплові мережі» для населення м. Харкова


грн/Г кал

№ з/п	Статті витрат	Статті витрат																							9. Тариф на виробництво теплової енергії без ПДВ	10. Податок на додану вартість	11. Тариф на виробництво теплової енергії з ПДВ
		1. Виробнича собівартість, зокрема:	1.1. прями матеріальні витрати, зокрема:	1.1.1. паливо	1.1.2. електроенергія	1.1.3. вода для технологічних потреб та водовідведення	1.1.4. матеріали, запасні частини та інші матеріальні ресурси	1.2. прями витрати на оплату праці	1.3. інші прями витрати, зокрема:	1.3.1. єдиний внесок на загальнооб'єктове державне соціальне страхування	1.3.2. амортизаційні відрахування	1.3.3. інші прями витрати	1.4. загальнопромислові витрати	2. Адміністративні витрати	3. Інші операційні витрати	4. Фінансові витрати	5. Повна собівартість	6. Витрати на відшкодування втрат	7. Перерахування витрат	8. Планований прибуток, усього, зокрема:	8.1. податок на прибуток	8.2. на розвиток виробництва (виробничі інвестиції)	8.3. облігові кошти	8.4. інше використання прибутку			
1	вул. Академіка Павлова, 20	1 389,77	1 019,55	915,11	87,08	7,28	10,08	227,85	110,08	50,13	58,59	1,36	32,29	13,70	0,00	0,00	1 403,47	0,00	0,00	34,23	6,16	0,00	28,07	0,00	1 437,70	287,54	1 725,24
2	пров. Біологічний, 1	1 663,21	926,67	843,85	62,54	3,11	17,17	529,99	173,23	116,60	56,63	0,00	33,32	14,15	0,00	0,00	1 677,36	0,00	0,00	40,91	7,36	0,00	33,55	0,00	1 718,27	343,65	2 061,92
3	вул. Букова, 14	2 115,87	1 125,32	981,57	119,09	3,88	20,78	659,61	288,55	145,11	130,20	13,24	42,39	17,99	0,00	0,00	2 133,86	0,00	0,00	52,04	9,37	0,00	42,67	0,00	2 185,90	437,18	2 623,08
4	вул. Благовіщенська, 2/15	1 455,67	1 106,94	1 047,32	46,33	2,97	10,32	233,42	75,69	51,35	24,34	0,00	39,62	16,82	0,00	0,00	1 472,49	0,00	0,00	35,92	6,47	0,00	29,45	0,00	1 508,41	301,68	1 810,09
5	вул. Букова, 20-А	1 260,21	942,45	872,24	52,20	3,70	14,31	197,49	95,02	43,45	29,52	22,05	25,25	10,71	0,00	0,00	1 270,92	0,00	0,00	31,00	5,58	0,00	25,42	0,00	1 301,92	260,38	1 562,30
6	вул. Велика Гончарівська, 11	1 560,56	1 023,83	974,80	32,52	3,17	13,34	382,24	123,23	84,09	39,01	0,13	31,26	13,27	0,00	0,00	1 573,83	0,00	0,00	38,39	6,91	0,00	31,48	0,00	1 612,22	322,44	1 934,66
7	пров. Володимира Усенка, 25-А	1 175,14	984,40	917,21	53,21	2,49	11,49	122,26	44,74	26,90	17,84	0,00	23,74	10,08	0,00	0,00	1 185,22	0,00	0,00	28,91	5,20	0,00	23,71	0,00	1 214,13	242,83	1 456,96
8	вул. Володимирська, 2/3	1 458,00	1 194,21	1 164,92	17,28	3,47	8,54	147,37	85,49	32,42	52,87	0,20	30,93	13,13	0,00	0,00	1 471,13	0,00	0,00	35,88	6,46	0,00	29,42	0,00	1 507,01	301,40	1 808,41
9	просп. Гагаріна, 302	1 648,57	1 086,31	930,84	136,49	4,21	14,77	408,08	110,74	89,78	20,96	0,00	43,44	18,44	0,00	0,00	1 667,01	0,00	0,00	40,66	7,32	0,00	33,34	0,00	1 707,67	341,54	2 049,21
10	вул. Гольдбергівська, 112	3 118,53	1 267,31	943,25	280,13	7,23	36,70	1 118,31	670,43	246,03	424,40	0,00	62,48	26,52	0,00	0,00	3 145,05	0,00	0,00	76,70	13,80	0,00	62,90	0,00	3 221,75	644,35	3 866,10
11	вул. Дружби Народів, 228-А	993,48	953,57	894,34	50,95	2,54	5,74	0,00	19,61	0,00	19,26	0,35	20,30	8,62	0,00	0,00	1 002,10	0,00	0,00	24,44	4,40	0,00	20,04	0,00	1 026,54	205,31	1 231,85
12	вул. Єнакіївська, 19/318	1 008,21	968,65	922,50	39,60	2,91	3,64	0,00	19,36	0,00	17,96	1,40	20,20	8,58	0,00	0,00	1 016,79	0,00	0,00	24,80	4,46	0,00	20,34	0,00	1 041,59	208,32	1 249,91
13	вул. Каширська, 12	1 206,60	1 169,09	1 013,69	148,08	3,01	4,31	0,00	13,34	0,00	13,28	0,06	24,17	10,27	0,00	0,00	1 216,87	0,00	0,00	29,68	5,34	0,00	24,34	0,00	1 246,55	249,31	1 495,86
14	вул. Клочківська, 61/63	1 403,53	1 018,61	928,10	77,39	3,95	8,97	218,17	134,21	48,00	85,82	0,39	32,54	13,81	0,00	0,00	1 417,34	0,00	0,00	34,57	6,22	0,00	28,35	0,00	1 451,91	290,38	1 742,29
15	вул. Коцарська, 60-А	2 148,55	1 060,97	978,24	56,98	3,12	22,63	730,75	313,79	160,76	153,03	0,00	43,04	18,29	0,00	0,00	2 166,84	0,00	0,00	52,85	9,51	0,00	43,34	0,00	2 219,69	443,94	2 663,63

1	2	3	4	5	6	7	8	9	11	12	13	14	15	15	16	17	18	19	20	21	22	23	24	25	26	27	28
16	вул. Курилівська, 41	1 142,98	970,15	932,21	28,34	3,00	6,60	110,31	38,57	24,27	14,30	0,00	23,95	10,16	0,00	0,00	1 153,14	0,00	0,00	28,13	5,07	0,00	23,06	0,00	1 181,27	236,24	1 417,51
17	вул. Лелюківськ, 1А	1 762,84	958,68	882,17	47,26	4,58	24,67	470,68	298,17	103,55	194,62	0,00	35,31	14,99	0,00	0,00	1 777,83	0,00	0,00	43,37	7,81	0,00	35,56	0,00	1 821,20	364,24	2 185,44
18	вул. Марка Бернеса, 13	1 744,15	1 129,51	1 033,07	77,90	3,29	15,25	439,08	140,62	96,60	43,87	0,15	34,94	14,84	0,00	0,00	1 758,99	0,00	0,00	42,90	7,72	0,00	35,18	0,00	1 801,89	360,38	2 162,27
19	Мереф'янське шосе, 17Б	1 576,84	1 006,20	915,58	31,71	3,01	55,90	406,22	132,83	89,37	43,46	0,00	31,59	13,41	0,00	0,00	1 590,25	0,00	0,00	38,79	6,98	0,00	31,81	0,00	1 629,04	325,81	1 954,85
20	Мереф'янське шосе, 17в кв.3-8	1 526,81	877,68	828,23	6,93	2,91	39,61	461,07	157,47	101,44	56,03	0,00	30,59	12,99	0,00	0,00	1 539,80	0,00	0,00	37,55	6,76	0,00	30,79	0,00	1 577,35	315,47	1 892,82
21	Мереф'янське шосе, 17в кв.1,2,9,10	1 880,91	1 000,00	930,86	12,32	3,25	53,57	628,93	214,30	138,37	75,93	0,00	37,68	16,00	0,00	0,00	1 896,91	0,00	0,00	46,27	8,33	0,00	37,94	0,00	1 943,18	388,64	2 331,82
22	Мереф'янське шосе, 17-Г	1 566,43	1 007,27	911,04	38,64	2,97	54,62	396,13	131,65	87,15	44,50	0,00	31,38	13,32	0,00	0,00	1 579,75	0,00	0,00	38,53	6,93	0,00	31,60	0,00	1 618,28	323,66	1 941,94
23	Мереф'янське шосе, 17д кв.3,6,7,8,10,11	1 910,32	1 069,56	951,84	63,64	3,22	50,86	594,11	208,38	130,70	77,68	0,00	38,27	16,24	0,00	0,00	1 926,56	0,00	0,00	46,99	8,46	0,00	38,53	0,00	1 973,55	394,71	2 368,26
24	Мереф'янське шосе, 17д кв.1,2,5,12,13,14	1 631,37	975,32	887,52	44,73	3,07	40,00	461,15	162,22	101,45	60,77	0,00	32,68	13,88	0,00	0,00	1 645,25	0,00	0,00	40,13	7,22	0,00	32,91	0,00	1 685,38	337,08	2 022,46
25	Мереф'янське шосе, 17ж кв.1-5	1 601,61	979,53	901,03	36,83	2,94	38,73	445,81	144,19	98,08	46,11	0,00	32,08	13,63	0,00	0,00	1 615,24	0,00	0,00	39,39	7,09	0,00	32,30	0,00	1 654,63	330,93	1 985,56
26	Мереф'янське шосе, 17ж кв.6-11	1 626,66	1 008,81	929,98	37,26	2,97	38,60	442,24	143,02	97,29	45,73	0,00	32,59	13,84	0,00	0,00	1 640,50	0,00	0,00	40,01	7,20	0,00	32,81	0,00	1 680,51	336,10	2 016,61
27	Мереф'янське шосе, 17з	1 300,50	972,44	903,18	35,94	2,79	30,51	210,46	91,55	46,30	45,25	0,00	26,05	11,06	0,00	0,00	1 311,56	0,00	0,00	31,99	5,76	0,00	26,23	0,00	1 343,55	268,71	1 612,26
28	Мереф'янське шосе, 17і	1 316,25	972,55	900,58	36,86	2,79	32,32	224,50	92,82	49,39	43,43	0,00	26,38	11,19	0,00	0,00	1 327,44	0,00	0,00	32,38	5,83	0,00	26,55	0,00	1 359,82	271,96	1 631,78
29	Мереф'янське шосе, 17є	1 320,67	965,13	890,72	38,89	2,82	32,70	227,74	101,34	50,10	51,24	0,00	26,46	11,24	0,00	0,00	1 331,91	0,00	0,00	32,48	5,84	0,00	26,64	0,00	1 364,39	272,88	1 637,27
30	Мереф'янське шосе, 17к	1 329,89	948,32	885,13	24,05	2,80	36,34	256,17	98,75	56,36	42,39	0,00	26,65	11,31	0,00	0,00	1 341,20	0,00	0,00	32,71	5,89	0,00	26,82	0,00	1 375,91	274,78	1 648,69
31	вул. Москалівська, 22	1 700,36	1 326,80	1 179,33	133,88	3,51	10,08	206,73	117,00	45,48	71,24	0,28	49,83	21,15	0,00	0,00	1 721,51	0,00	0,00	41,98	7,55	0,00	34,43	0,00	1 763,49	352,70	2 116,19
32	вул. Москалівська, 28/41	2 454,94	1 169,08	1 042,09	90,42	6,46	30,11	959,19	260,00	211,02	48,62	0,36	66,67	28,30	0,00	0,00	2 483,24	0,00	0,00	60,57	10,90	0,00	49,67	0,00	2 543,81	508,76	3 052,57
33	вул. Москалівська, 36	1 211,51	989,96	918,59	62,09	3,08	6,20	102,58	94,70	22,57	71,99	0,14	24,27	10,31	0,00	0,00	1 221,82	0,00	0,00	29,80	5,36	0,00	24,44	0,00	1 251,62	250,32	1 501,94
34	вул. Москалівська, 92	1 287,76	1 026,50	949,41	66,10	2,89	8,10	168,87	65,11	37,15	27,90	0,06	27,28	11,59	0,00	0,00	1 299,35	0,00	0,00	31,69	5,70	0,00	25,99	0,00	1 331,04	266,20	1 597,24
35	просп. Ново-Баварський, 11/13	1 196,86	938,85	860,14	68,25	2,84	7,62	168,55	65,49	37,08	28,35	0,06	23,97	10,18	0,00	0,00	1 207,04	0,00	0,00	29,44	5,30	0,00	24,14	0,00	1 236,48	247,30	1 483,78
36	пров. Одоєвський, 1	1 513,57	973,22	937,24	20,36	3,03	12,59	357,10	152,93	78,56	74,07	0,30	30,32	12,87	0,00	0,00	1 526,44	0,00	0,00	37,23	6,70	0,00	30,53	0,00	1 563,67	312,73	1 876,40
37	вул. Озерянська, 65	1 436,63	1 005,77	939,51	51,94	3,28	11,04	291,59	110,48	64,13	46,33	0,00	28,79	12,21	0,00	0,00	1 448,84	0,00	0,00	35,34	6,36	0,00	28,98	0,00	1 484,18	296,84	1 781,02
38	просп. Перемоги, 77 (п.2)	1 226,21	1 019,68	958,73	51,11	2,91	6,93	123,06	58,91	27,07	31,72	0,12	24,56	10,44	0,00	0,00	1 236,65	0,00	0,00	30,16	5,43	0,00	24,73	0,00	1 266,81	253,36	1 520,17
39	просп. Перемоги, 77 (п.6)	1 225,39	1 028,35	965,71	52,79	2,87	6,98	124,05	48,43	27,29	21,02	0,12	24,56	10,42	0,00	0,00	1 235,81	0,00	0,00	30,14	5,43	0,00	24,72	0,00	1 265,95	253,19	1 519,14
40	вул. Пестрікова, 14	1 269,99	916,91	846,98	58,34	2,91	8,68	213,03	114,61	46,87	67,56	0,18	25,44	10,80	0,00	0,00	1 280,79	0,00	0,00	31,24	5,62	0,00	25,62	0,00	1 312,03	262,41	1 574,44


1	2	3	4	5	6	7	8	9	11	12	13	14	15	15	16	17	18	19	20	21	22	23	24	25	26	27	28
41	вул. Рилсева, 49/51	1 472,77	1 020,11	974,68	29,43	3,43	12,57	330,32	92,83	72,67	20,16	0,00	29,51	12,52	0,00	0,00	1 485,29	0,00	0,00	36,23	6,52	0,00	29,71	0,00	1 521,52	304,30	1 825,82
42	пров. Рогатинський, 19	1 365,69	993,45	902,40	77,95	3,51	9,59	248,84	96,03	54,75	40,84	0,44	27,37	11,61	0,00	0,00	1 377,30	0,00	0,00	33,59	6,04	0,00	27,55	0,00	1 410,89	282,18	1 693,07
43	Салтівське шосе, 73-В	1 221,99	1 060,57	885,42	166,15	2,36	6,64	0,00	135,72	0,00	135,05	0,67	25,70	10,91	0,00	0,00	1 232,90	0,00	0,00	30,07	5,41	0,00	24,67	0,00	1 262,97	252,58	1 515,55
44	Салтівське шосе, 73-Г	1 043,14	1 003,72	917,67	76,91	2,94	6,20	0,00	18,52	0,00	18,01	0,51	20,90	8,87	0,00	0,00	1 052,01	0,00	0,00	25,66	4,62	0,00	21,04	0,00	1 077,67	215,53	1 293,20
45	вул. Семінарська, 2	1 557,27	1 025,16	849,79	160,92	2,81	11,64	339,37	161,54	74,66	86,60	0,28	31,20	13,25	0,00	0,00	1 570,52	0,00	0,00	38,30	6,89	0,00	31,41	0,00	1 608,82	321,76	1 930,58
46	вул. Семінарська, 57-А	1 224,30	1 046,93	987,70	49,11	3,38	6,74	106,04	46,80	23,33	23,38	0,09	24,53	10,41	0,00	0,00	1 234,71	0,00	0,00	30,11	5,42	0,00	24,69	0,00	1 264,82	252,96	1 517,78
47	вул. Семінарська, 57-Б	1 467,37	1 239,24	1 001,67	226,71	3,17	7,69	143,84	52,16	31,64	20,40	0,12	32,13	13,65	0,00	0,00	1 481,02	0,00	0,00	36,12	6,50	0,00	29,62	0,00	1 517,14	303,43	1 820,57
48	вул. Станційна, 4	1 661,53	994,32	912,53	64,65	2,95	14,19	398,57	235,35	87,69	147,52	0,14	33,29	14,14	0,00	0,00	1 675,67	0,00	0,00	40,87	7,36	0,00	33,51	0,00	1 716,54	343,31	2 059,85
49	пров. Столярний, 14	1 292,46	1 047,27	1 032,95	2,59	3,20	8,53	169,48	49,82	37,29	12,30	0,23	25,89	10,99	0,00	0,00	1 303,45	0,00	0,00	31,79	5,72	0,00	26,07	0,00	1 335,24	267,05	1 602,29
50	вул. Харківська, 82	1 536,74	1 039,83	927,21	95,55	5,99	11,08	261,44	201,03	57,52	143,51	0,00	34,44	14,61	0,00	0,00	1 551,35	0,00	0,00	37,84	6,81	0,00	31,03	0,00	1 589,19	317,84	1 907,03

Заступник міського голови –
директор Департаменту економіки
та комунального майна Харківської
міської ради



М.І. ФАТЄЄВ


Заступник міського голови –
керуючий справами виконавчого
комітету міської ради



Т.М. ЧЕЧЕТОВА-ТЕРАШВИЛІ

1	2	3	4	5	6	7	8	9	10	11	12	13	14	15	15	16	17	18
7	Перерахування витрат	0,00	0,00	0,00	0,00	0,00	0,00	0,00	0,00	0,00	0,00	0,00	0,00	0,00	0,00	0,00	0,00	0,00
8	Планований прибуток, усього, зокрема:	119,40	133,38	114,21	144,29	127,29	107,68	120,96	114,81	151,73	157,54	120,05	112,44	129,30	124,14	59,64	62,88	
8.1	податок на прибуток	21,49	24,01	20,56	25,97	22,91	19,39	21,77	20,66	27,31	28,36	21,61	20,24	23,28	22,35	10,74	11,32	
8.2	на розвиток виробництва (виробничі інвестиції)	0,00	0,00	0,00	0,00	0,00	0,00	0,00	0,00	0,00	0,00	0,00	0,00	0,00	0,00	0,00	0,00	
8.3	обігові кошти	97,91	109,37	93,65	118,32	104,38	88,29	99,19	94,15	124,42	129,19	98,44	92,20	106,02	101,79	48,90	51,56	
8.4	інше використання прибутку	0,00	0,00	0,00	0,00	0,00	0,00	0,00	0,00	0,00	0,00	0,00	0,00	0,00	0,00	0,00	0,00	
9	Тариф на виробництво теплової енергії без ПДВ	5 014,97	5 602,00	4 796,82	6 060,48	5 346,34	4 522,23	5 080,60	4 822,06	6 372,84	6 616,88	5 042,18	4 722,76	5 430,34	5 213,68	2 504,85	2 641,16	
10	Податок на додану вартість	1 002,99	1 120,40	959,36	1 212,10	1 069,27	904,45	1 016,12	964,41	1 274,57	1 323,38	1 008,44	944,55	1 086,07	1 042,74	500,97	528,23	
11	Тариф на виробництво теплової енергії з ПДВ	6 017,96	6 722,40	5 756,18	7 272,58	6 415,61	5 426,68	6 096,72	5 786,47	7 647,41	7 940,26	6 050,62	5 667,31	6 516,41	6 256,42	3 005,82	3 169,39	

Заступник міського голови –
директор Департаменту економіки
та комунального майна Харківської
міської ради



М.І. ФАТЄЄВ

Заступник міського голови –
керуючий справами виконавчого
комітету міської ради



Т.М. ЧЕЧЕТОВА-ТЕРАШВІЛ

Структура тарифів
на постачання теплової енергії
для кожного багатоквартирного будинку, об'єднаного системою автоматичного опалення,
КП «Харківські теплові мережі» для населення м. Харкова

1	2	Статті витрат											24										
		3	4	5	6	7	8	9	10	11	12	13		14	15	16	17	18	19	20	21	22	23
Адреса будинків		Виробнича собівартість, зокрема:											Без урахування витрат на освітлення будівель вучнями конержійного об'єкту										
		1.1. прями матеріальні витрати:											2. Адміністративні витрати										
		1.2. прями витрати на оплату праці											3. Інші операційні витрати										
		1.3. інші прями витрати, зокрема:											4. Фінансові витрати										
		1.3.1. єдиний внесок на загальнообов'язкове державне соціальне											5. Повна собівартість										
		1.3.2. амортизаційні відрахування											6. Витрати на відшкодування втрат										
		1.3.3. інші прями витрати											7. Перерахування витрат										
		1.4. загальновиробничі витрати											8. Планований прибуток, усього, зокрема:										
		8.1. податок на прибуток											8.2. на розвиток виробництва (виробничі інвестиції)										
		8.3. обігові кошти											8.4. інше використання прибутку										
		9. Тариф на постачання теплової енергії без ПДВ											10. Податок на додану вартість										
		11. Тариф на постачання теплової енергії з ПДВ																					
1	вул. Академіка Платона, 20	17,77	0,14	12,95	4,32	2,85	1,27	0,20	0,36	0,15	0,00	0,00	17,92	0,00	0,00	0,44	0,08	0,00	0,36	0,00	18,36	3,67	22,03
2	пр-в. Білогородчик, 1	17,77	0,14	12,95	4,32	2,85	1,27	0,20	0,36	0,15	0,00	0,00	17,92	0,00	0,00	0,44	0,08	0,00	0,36	0,00	18,36	3,67	22,03
3	вул. Бухова, 14	17,77	0,14	12,95	4,32	2,85	1,27	0,20	0,36	0,15	0,00	0,00	17,92	0,00	0,00	0,44	0,08	0,00	0,36	0,00	18,36	3,67	22,03
4	вул. Білогородська, 2/15	17,77	0,14	12,95	4,32	2,85	1,27	0,20	0,36	0,15	0,00	0,00	17,92	0,00	0,00	0,44	0,08	0,00	0,36	0,00	18,36	3,67	22,03
5	вул. Бухова, 20-А	17,77	0,14	12,95	4,32	2,85	1,27	0,20	0,36	0,15	0,00	0,00	17,92	0,00	0,00	0,44	0,08	0,00	0,36	0,00	18,36	3,67	22,03
6	вул. Велика Гончарівська, 11	17,77	0,14	12,95	4,32	2,85	1,27	0,20	0,36	0,15	0,00	0,00	17,92	0,00	0,00	0,44	0,08	0,00	0,36	0,00	18,36	3,67	22,03
7	пр-в. Володимир Усенка, 25-А	17,77	0,14	12,95	4,32	2,85	1,27	0,20	0,36	0,15	0,00	0,00	17,92	0,00	0,00	0,44	0,08	0,00	0,36	0,00	18,36	3,67	22,03
8	вул. Володимирська, 2/3	17,77	0,14	12,95	4,32	2,85	1,27	0,20	0,36	0,15	0,00	0,00	17,92	0,00	0,00	0,44	0,08	0,00	0,36	0,00	18,36	3,67	22,03
9	пр-в. Гвардій, 302	17,77	0,14	12,95	4,32	2,85	1,27	0,20	0,36	0,15	0,00	0,00	17,92	0,00	0,00	0,44	0,08	0,00	0,36	0,00	18,36	3,67	22,03
10	вул. Голуберізька, 112	17,77	0,14	12,95	4,32	2,85	1,27	0,20	0,36	0,15	0,00	0,00	17,92	0,00	0,00	0,44	0,08	0,00	0,36	0,00	18,36	3,67	22,03
11	вул. Дружби Народу, 228-А	17,77	0,14	12,95	4,32	2,85	1,27	0,20	0,36	0,15	0,00	0,00	17,92	0,00	0,00	0,44	0,08	0,00	0,36	0,00	18,36	3,67	22,03
12	вул. Єнаклівська, 19/318	17,77	0,14	12,95	4,32	2,85	1,27	0,20	0,36	0,15	0,00	0,00	17,92	0,00	0,00	0,44	0,08	0,00	0,36	0,00	18,36	3,67	22,03
13	вул. Кашперська, 12	17,77	0,14	12,95	4,32	2,85	1,27	0,20	0,36	0,15	0,00	0,00	17,92	0,00	0,00	0,44	0,08	0,00	0,36	0,00	18,36	3,67	22,03
14	вул. Колочівська, 61/63	17,77	0,14	12,95	4,32	2,85	1,27	0,20	0,36	0,15	0,00	0,00	17,92	0,00	0,00	0,44	0,08	0,00	0,36	0,00	18,36	3,67	22,03
15	вул. Копарська, 60-А	17,77	0,14	12,95	4,32	2,85	1,27	0,20	0,36	0,15	0,00	0,00	17,92	0,00	0,00	0,44	0,08	0,00	0,36	0,00	18,36	3,67	22,03
16	вул. Курчівська, 41	17,77	0,14	12,95	4,32	2,85	1,27	0,20	0,36	0,15	0,00	0,00	17,92	0,00	0,00	0,44	0,08	0,00	0,36	0,00	18,36	3,67	22,03
17	вул. Демонська, 1А	17,77	0,14	12,95	4,32	2,85	1,27	0,20	0,36	0,15	0,00	0,00	17,92	0,00	0,00	0,44	0,08	0,00	0,36	0,00	18,36	3,67	22,03
18	вул. Марна Борська, 13	17,77	0,14	12,95	4,32	2,85	1,27	0,20	0,36	0,15	0,00	0,00	17,92	0,00	0,00	0,44	0,08	0,00	0,36	0,00	18,36	3,67	22,03
19	Мерфеліанське шосе, 176	17,77	0,14	12,95	4,32	2,85	1,27	0,20	0,36	0,15	0,00	0,00	17,92	0,00	0,00	0,44	0,08	0,00	0,36	0,00	18,36	3,67	22,03
20	Мерфеліанське шосе, 17в (головна №1)	17,77	0,14	12,95	4,32	2,85	1,27	0,20	0,36	0,15	0,00	0,00	17,92	0,00	0,00	0,44	0,08	0,00	0,36	0,00	18,36	3,67	22,03
21	Мерфеліанське шосе, 17г (головна №2)	17,77	0,14	12,95	4,32	2,85	1,27	0,20	0,36	0,15	0,00	0,00	17,92	0,00	0,00	0,44	0,08	0,00	0,36	0,00	18,36	3,67	22,03
22	Мерфеліанське шосе, 17г	17,77	0,14	12,95	4,32	2,85	1,27	0,20	0,36	0,15	0,00	0,00	17,92	0,00	0,00	0,44	0,08	0,00	0,36	0,00	18,36	3,67	22,03
23	Мерфеліанське шосе, 17д (головна №1)	17,77	0,14	12,95	4,32	2,85	1,27	0,20	0,36	0,15	0,00	0,00	17,92	0,00	0,00	0,44	0,08	0,00	0,36	0,00	18,36	3,67	22,03
24	Мерфеліанське шосе, 17д (головна №2)	17,77	0,14	12,95	4,32	2,85	1,27	0,20	0,36	0,15	0,00	0,00	17,92	0,00	0,00	0,44	0,08	0,00	0,36	0,00	18,36	3,67	22,03


грив/кв/кв

1	2	3	4	5	6	7	8	9	10	11	12	13	14	15	16	17	18	19	20	21	22	23	24
25	Мереф'янське шосе, 17ж (топкова №1)	17,77	0,14	12,95	4,32	2,85	1,27	0,20	0,36	0,15	0,00	0,00	17,92	0,00	0,00	0,44	0,08	0,00	0,36	0,00	18,36	3,67	22,03
26	Мереф'янське шосе, 17ж (топкова №2)	17,77	0,14	12,95	4,32	2,85	1,27	0,20	0,36	0,15	0,00	0,00	17,92	0,00	0,00	0,44	0,08	0,00	0,36	0,00	18,36	3,67	22,03
27	Мереф'янське шосе, 17з	17,77	0,14	12,95	4,32	2,85	1,27	0,20	0,36	0,15	0,00	0,00	17,92	0,00	0,00	0,44	0,08	0,00	0,36	0,00	18,36	3,67	22,03
28	Мереф'янське шосе, 17і	17,77	0,14	12,95	4,32	2,85	1,27	0,20	0,36	0,15	0,00	0,00	17,92	0,00	0,00	0,44	0,08	0,00	0,36	0,00	18,36	3,67	22,03
29	Мереф'янське шосе, 17є	17,77	0,14	12,95	4,32	2,85	1,27	0,20	0,36	0,15	0,00	0,00	17,92	0,00	0,00	0,44	0,08	0,00	0,36	0,00	18,36	3,67	22,03
30	Мереф'янське шосе, 17к	17,77	0,14	12,95	4,32	2,85	1,27	0,20	0,36	0,15	0,00	0,00	17,92	0,00	0,00	0,44	0,08	0,00	0,36	0,00	18,36	3,67	22,03
31	вул. Москалівська, 22	17,77	0,14	12,95	4,32	2,85	1,27	0,20	0,36	0,15	0,00	0,00	17,92	0,00	0,00	0,44	0,08	0,00	0,36	0,00	18,36	3,67	22,03
32	вул. Москалівська, 28/41	17,77	0,14	12,95	4,32	2,85	1,27	0,20	0,36	0,15	0,00	0,00	17,92	0,00	0,00	0,44	0,08	0,00	0,36	0,00	18,36	3,67	22,03
33	вул. Москалівська, 36	17,77	0,14	12,95	4,32	2,85	1,27	0,20	0,36	0,15	0,00	0,00	17,92	0,00	0,00	0,44	0,08	0,00	0,36	0,00	18,36	3,67	22,03
34	вул. Москалівська, 92	17,77	0,14	12,95	4,32	2,85	1,27	0,20	0,36	0,15	0,00	0,00	17,92	0,00	0,00	0,44	0,08	0,00	0,36	0,00	18,36	3,67	22,03
35	просп. Ново-Баварський, 11/13	17,77	0,14	12,95	4,32	2,85	1,27	0,20	0,36	0,15	0,00	0,00	17,92	0,00	0,00	0,44	0,08	0,00	0,36	0,00	18,36	3,67	22,03
36	пров. Одоевський, 1	17,77	0,14	12,95	4,32	2,85	1,27	0,20	0,36	0,15	0,00	0,00	17,92	0,00	0,00	0,44	0,08	0,00	0,36	0,00	18,36	3,67	22,03
37	вул. Озерянська, 65	17,77	0,14	12,95	4,32	2,85	1,27	0,20	0,36	0,15	0,00	0,00	17,92	0,00	0,00	0,44	0,08	0,00	0,36	0,00	18,36	3,67	22,03
38	просп. Перемоги, 77 (п.2)	17,77	0,14	12,95	4,32	2,85	1,27	0,20	0,36	0,15	0,00	0,00	17,92	0,00	0,00	0,44	0,08	0,00	0,36	0,00	18,36	3,67	22,03
39	просп. Перемоги, 77 (п.6)	17,77	0,14	12,95	4,32	2,85	1,27	0,20	0,36	0,15	0,00	0,00	17,92	0,00	0,00	0,44	0,08	0,00	0,36	0,00	18,36	3,67	22,03
40	вул. Пестрікова, 14	17,77	0,14	12,95	4,32	2,85	1,27	0,20	0,36	0,15	0,00	0,00	17,92	0,00	0,00	0,44	0,08	0,00	0,36	0,00	18,36	3,67	22,03
41	вул. Рилєва, 49/51	17,77	0,14	12,95	4,32	2,85	1,27	0,20	0,36	0,15	0,00	0,00	17,92	0,00	0,00	0,44	0,08	0,00	0,36	0,00	18,36	3,67	22,03
42	пров. Рогатинський, 19	17,77	0,14	12,95	4,32	2,85	1,27	0,20	0,36	0,15	0,00	0,00	17,92	0,00	0,00	0,44	0,08	0,00	0,36	0,00	18,36	3,67	22,03
43	Салтівське шосе, 73-В	17,77	0,14	12,95	4,32	2,85	1,27	0,20	0,36	0,15	0,00	0,00	17,92	0,00	0,00	0,44	0,08	0,00	0,36	0,00	18,36	3,67	22,03
44	Салтівське шосе, 73-Г	17,77	0,14	12,95	4,32	2,85	1,27	0,20	0,36	0,15	0,00	0,00	17,92	0,00	0,00	0,44	0,08	0,00	0,36	0,00	18,36	3,67	22,03
45	вул. Семінарська, 2	17,77	0,14	12,95	4,32	2,85	1,27	0,20	0,36	0,15	0,00	0,00	17,92	0,00	0,00	0,44	0,08	0,00	0,36	0,00	18,36	3,67	22,03
46	вул. Семінарська, 57-А	17,77	0,14	12,95	4,32	2,85	1,27	0,20	0,36	0,15	0,00	0,00	17,92	0,00	0,00	0,44	0,08	0,00	0,36	0,00	18,36	3,67	22,03
47	вул. Семінарська, 57-Б	17,77	0,14	12,95	4,32	2,85	1,27	0,20	0,36	0,15	0,00	0,00	17,92	0,00	0,00	0,44	0,08	0,00	0,36	0,00	18,36	3,67	22,03
48	вул. Станційна, 4	17,77	0,14	12,95	4,32	2,85	1,27	0,20	0,36	0,15	0,00	0,00	17,92	0,00	0,00	0,44	0,08	0,00	0,36	0,00	18,36	3,67	22,03
49	пров. Столярний, 14	17,77	0,14	12,95	4,32	2,85	1,27	0,20	0,36	0,15	0,00	0,00	17,92	0,00	0,00	0,44	0,08	0,00	0,36	0,00	18,36	3,67	22,03
50	вул. Харківська, 82	17,77	0,14	12,95	4,32	2,85	1,27	0,20	0,36	0,15	0,00	0,00	17,92	0,00	0,00	0,44	0,08	0,00	0,36	0,00	18,36	3,67	22,03
3 урахуванням витрат на оснащення вузлами комерційного обліку																							
1	вул. Благівіщенська, 2/15	17,77	0,14	12,95	4,32	2,85	1,27	0,20	0,36	0,15	0,00	0,00	17,92	0,00	0,00	127,82	23,01	104,45	0,36	0,00	145,74	29,15	174,89
2	пров. Володимира Усенка, 25-А	17,77	0,14	12,95	4,32	2,85	1,27	0,20	0,36	0,15	0,00	0,00	17,92	0,00	0,00	127,82	23,01	104,45	0,36	0,00	145,74	29,15	174,89

Заступник міського голови –
директор Департаменту економіки
та комунального майна Харківської
міської ради


М.І. ФАТЄВ

Заступник міського голови –
керуючий справами виконавчого
комітету міської ради


Т.М. ЧЕЧЕТОВА-ТЕРАШВІЛІ

Додаток 33
до рішення виконавчого комітету
Харківської міської ради
від 11.10.2012 № 302

Структура тарифів
на постачання теплової енергії
для кожного багатоквартирного будинку, обладнаного системою автономного опалення,
КП «Харківські теплові мережі» для бюджетних установ та інших споживачів м. Харкова

грн/Гкал

№ з/п	Статті витрат	Без урахування витрат на оснащення вузлами комерційного обліку															З урахуванням витрат на оснащення вузлами комерційного обліку			
		Для інших споживачів														Для бюджетних установ		Для інших споживачів		
		вул. Академіка Павлова, 20	вул. Благовіщенська, 2/15	пров. Володимира Усенка, 25-А	вул. Володимирська, 2/3	просп. Гагаріна, 302	вул. Дружби Народів, 228-А	вул. Клочківська, 61/63	вул. Курилівська, 41	вул. Москалівська, 22	вул. Москалівська, 28/41	вул. Москалівська, 92	Саптівське шосе, 73-В	вул. Семінарська, 57-Б	вул. Харківська, 82	вул. Клочківська, 61/63	вул. Харківська, 82	вул. Благовіщенська, 2/15	пров. Володимира Усенка, 25-А	
1	2	3	4	5	6	7	8	9	10	11	12	13	14	15	16	17	18	19	20	
1	Виробнича собівартість, зокрема:	17,77	17,77	17,77	17,77	17,77	17,77	17,77	17,77	17,77	17,77	17,77	17,77	17,77	17,77	17,77	17,77	17,77	17,77	17,77
1.1	прямі матеріальні витрати, зокрема:	0,14	0,14	0,14	0,14	0,14	0,14	0,14	0,14	0,14	0,14	0,14	0,14	0,14	0,14	0,14	0,14	0,14	0,14	0,14
1.2	прямі витрати на оплату праці	12,95	12,95	12,95	12,95	12,95	12,95	12,95	12,95	12,95	12,95	12,95	12,95	12,95	12,95	12,95	12,95	12,95	12,95	12,95
1.3	інші прямі витрати, зокрема:	4,32	4,32	4,32	4,32	4,32	4,32	4,32	4,32	4,32	4,32	4,32	4,32	4,32	4,32	4,32	4,32	4,32	4,32	4,32
1.3.1	єдиний внесок на загальнообов'язкове державне соціальне страхування	2,85	2,85	2,85	2,85	2,85	2,85	2,85	2,85	2,85	2,85	2,85	2,85	2,85	2,85	2,85	2,85	2,85	2,85	2,85
1.3.2	амортизаційні відрахування	1,27	1,27	1,27	1,27	1,27	1,27	1,27	1,27	1,27	1,27	1,27	1,27	1,27	1,27	1,27	1,27	1,27	1,27	1,27
1.3.3	інші прямі витрати	0,20	0,20	0,20	0,20	0,20	0,20	0,20	0,20	0,20	0,20	0,20	0,20	0,20	0,20	0,20	0,20	0,20	0,20	0,20
1.4	загальновиробничі витрати	0,36	0,36	0,36	0,36	0,36	0,36	0,36	0,36	0,36	0,36	0,36	0,36	0,36	0,36	0,36	0,36	0,36	0,36	0,36
2	Адміністративні витрати	0,15	0,15	0,15	0,15	0,15	0,15	0,15	0,15	0,15	0,15	0,15	0,15	0,15	0,15	0,15	0,15	0,15	0,15	0,15
3	Інші операційні витрати	0,00	0,00	0,00	0,00	0,00	0,00	0,00	0,00	0,00	0,00	0,00	0,00	0,00	0,00	0,00	0,00	0,00	0,00	0,00
4	Фінансові витрати	0,00	0,00	0,00	0,00	0,00	0,00	0,00	0,00	0,00	0,00	0,00	0,00	0,00	0,00	0,00	0,00	0,00	0,00	0,00
5	Повна собівартість	17,92	17,92	17,92	17,92	17,92	17,92	17,92	17,92	17,92	17,92	17,92	17,92	17,92	17,92	17,92	17,92	17,92	17,92	17,92
6	Витрати на відшкодування втрат	0,00	0,00	0,00	0,00	0,00	0,00	0,00	0,00	0,00	0,00	0,00	0,00	0,00	0,00	0,00	0,00	0,00	0,00	0,00
7	Перерахування витрат	0,00	0,00	0,00	0,00	0,00	0,00	0,00	0,00	0,00	0,00	0,00	0,00	0,00	0,00	0,00	0,00	0,00	0,00	0,00
8	Планований прибуток, усього, зокрема:	0,44	0,44	0,44	0,44	0,44	0,44	0,44	0,44	0,44	0,44	0,44	0,44	0,44	0,44	0,44	0,44	127,82	127,82	127,82

1	2	3	4	5	6	7	8	9	11	12	13	14	15	15	16	17	18	19	20
8.1	податок на прибуток на розвиток виробництва (виробничі інвестиції)	0,08	0,08	0,08	0,08	0,08	0,08	0,08	0,08	0,08	0,08	0,08	0,08	0,08	0,08	0,08	0,08	23,01	23,01
8.2	обігові кошти	0,36	0,36	0,36	0,36	0,36	0,36	0,36	0,36	0,36	0,36	0,36	0,36	0,36	0,36	0,36	0,36	0,36	0,36
8.3	інше використання прибутку	0,00	0,00	0,00	0,00	0,00	0,00	0,00	0,00	0,00	0,00	0,00	0,00	0,00	0,00	0,00	0,00	0,00	0,00
8.4	Тариф на постачання теплової енергії без ПДВ	18,36	18,36	18,36	18,36	18,36	18,36	18,36	18,36	18,36	18,36	18,36	18,36	18,36	18,36	18,36	18,36	145,74	145,74
9	Податок на додану вартість	3,67	3,67	3,67	3,67	3,67	3,67	3,67	3,67	3,67	3,67	3,67	3,67	3,67	3,67	3,67	3,67	29,15	29,15
10	Тариф на постачання теплової енергії з ПДВ	22,03	22,03	22,03	22,03	22,03	22,03	22,03	22,03	22,03	22,03	22,03	22,03	22,03	22,03	22,03	22,03	174,89	174,89
11																			

Заступник міського голови –
директор Департаменту економіки
та комунального майна Харківської
міської ради



М.І. ФАТЄВ

Заступник міського голови –
керуючий справами виконавчого
комітету міської ради



Т.М. ЧЕЧЕТОВА-ТЕРАШВІЛІ

Додаток 34
до рішення виконавчого комітету
Харківської міської ради
від 14.10.2014 № 302

Структура тарифу
КП «Харківські теплові мережі»
на послугу з постачання гарячої води
без урахування витрат на оснащення будівлі вузлами комерційного обліку
для багатоквартирного будинку,
обладнаного системою автономного опалення,
за адресою: пров. Володимира Усенка, 25-А


грн/м³

№ з/п	Статті витрат	Населення	Інші споживачі
1	Повна собівартість послуги, усього, зокрема:	67,28	224,90
1.1	собівартість власної теплової енергії, врахована у встановлених тарифах на теплову енергію	53,88	211,50
1.2	витрати на придбання холодної води для надання послуги з постачання гарячої води	13,40	13,40
1.3	решта витрат	0,00	0,00
2	Витрати на відшкодування втрат	0,00	0,00
3	Перерахування витрат	0,00	0,00
4	Планований прибуток, усього, зокрема:	1,32	5,16
4.1	податок на прибуток	1,32	5,16
4.2	прибуток у тарифі на теплову енергію	0,00	0,00
5	Тариф на послугу без ПДВ	68,60	230,06
6	Податок на додану вартість	13,72	46,01
7	Тариф на послугу з ПДВ	82,32	276,07

Заступник міського голови –
директор Департаменту економіки
та комунального майна Харківської
міської ради


М.І. ФАТЄСВ

Заступник міського голови –
керуючий справами виконавчого
комітету міської ради


Т.М. ЧЕЧЕТОВА-ТЕРАШВІЛІ

Додаток 35
до рішення виконавчого комітету
Харківської міської ради
від 18.10.2022 № 302


Структура тарифу
КП «Харківські теплові мережі»
на послугу з постачання гарячої води
без урахування витрат на оснащення будівлі вузлами комерційного обліку
для багатоквартирного будинку,
обладнаного системою автономного опалення,
за адресою: вул. Дружби Народів, 228-А

№ з/п	Статті витрат	Населення
1	Повна собівартість послуги, усього, зокрема:	59,08
1.1	собівартість власної теплової енергії, врахована у встановлених тарифах на теплову енергію	45,68
1.2	витрати на придбання холодної води для надання послуги з постачання гарячої води	13,40
1.3	решта витрат	0,00
2	Витрати на відшкодування втрат	0,00
3	Перерахування витрат	0,00
4	Планований прибуток, усього, зокрема:	1,12
4.1	податок на прибуток	1,12
4.2	прибуток у тарифі на теплову енергію	0,00
5	Тариф на послугу без ПДВ	60,20
6	Податок на додану вартість	12,04
7	Тариф на послугу з ПДВ	72,24

Заступник міського голови –
директор Департаменту економіки
та комунального майна Харківської
міської ради


М.І. ФАТЄСВ

Заступник міського голови –
керуючий справами виконавчого
комітету міської ради


Т.М. ЧЕЧЕТОВА-ТЕРАШВІЛІ

Додаток 36
до рішення виконавчого комітету
Харківської міської ради
від 14.10.2022 № 302

Структура тарифу
КП «Харківські теплові мережі»
на послугу з постачання гарячої води
без урахування витрат на оснащення будівлі вузлами комерційного обліку
для багатоквартирного будинку,
обладнаного системою автономного опалення,
за адресою: вул. Салтівське шосе 73-В

грн/м³

№ з/п	Статті витрат	Населення
1	Повна собівартість послуги, усього, зокрема:	69,46
1.1	собівартість власної теплової енергії, врахована у встановлених тарифах на теплову енергію	56,06
1.2	витрати на придбання холодної води для надання послуги з постачання гарячої води	13,40
1.3	решта витрат	0,00
2	Витрати на відшкодування втрат	0,00
3	Перерахування витрат	0,00
4	Планований прибуток, усього, зокрема:	1,36
4.1	податок на прибуток	1,36
4.2	прибуток у тарифі на теплову енергію	0,00
5	Тариф на послугу без ПДВ	70,82
6	Податок на додану вартість	14,16
7	Тариф на послугу з ПДВ	84,98

Заступник міського голови –
директор Департаменту економіки
та комунального майна Харківської
міської ради



М.І. ФАТЄСВ

Заступник міського голови –
керуючий справами виконавчого
комітету міської ради



Т.М. ЧЕЧЕТОВА-ТЕРАШВІЛІ

Додаток 37
до рішення виконавчого комітету
Харківської міської ради
від 12.10.2012 № 302

Структура тарифу
КП «Харківські теплові мережі»
на послугу з постачання гарячої води
без урахування витрат на оснащення будівлі вузлами комерційного обліку
для багатоквартирного будинку,
обладнаного системою автономного опалення,
за адресою: вул. Салтівське шосе 73-Г


грн/м³

№ з/п	Статті витрат	Населення
1	Повна собівартість послуги, усього, зокрема:	61,34
1.1	собівартість власної теплової енергії, врахована у встановлених тарифах на теплову енергію	47,94
1.2	витрати на придбання холодної води для надання послуги з постачання гарячої води	13,40
1.3	решта витрат	0,00
2	Витрати на відшкодування втрат	0,00
3	Перерахування витрат	0,00
4	Планований прибуток, усього, зокрема:	1,17
4.1	податок на прибуток	1,17
4.2	прибуток у тарифі на теплову енергію	0,00
5	Тариф на послугу без ПДВ	62,51
6	Податок на додану вартість	12,50
7	Тариф на послугу з ПДВ	75,01

Заступник міського голови –
директор Департаменту економіки
та комунального майна Харківської
міської ради


М.І. ФАТЄСВ

Заступник міського голови –
керуючий справами виконавчого
комітету міської ради


Т.М. ЧЕЧЕТОВА-ТЕРАШВІЛІ