



У К Р А І Н А
ХАРКІВСЬКА МІСЬКА РАДА
ХАРКІВСЬКОЇ ОБЛАСТІ
ВИКОНАВЧИЙ КОМІТЕТ



Р І Ш Е Н Н Я

Від 18.09.2024 № 429

Про встановлення тарифів на теплову енергію, її виробництво, транспортування, постачання та послуги з постачання теплової енергії і постачання гарячої води комунальному підприємству «Харківські теплові мережі» для споживачів м. Харкова

З метою встановлення економічно обґрунтованих тарифів на теплову енергію, її виробництво, транспортування, постачання та послуги з постачання теплової енергії і постачання гарячої води, на підставі звернення та розрахунків комунального підприємства «Харківські теплові мережі», згідно зі ст.ст. 17, 28 Закону України «Про місцеве самоврядування в Україні», на виконання законів України «Про житлово-комунальні послуги», «Про теплопостачання», «Про ринок природного газу», Порядку формування тарифів на теплову енергію, її виробництво, транспортування та постачання, послуги з постачання теплової енергії і постачання гарячої води, затвердженого постановою Кабінету Міністрів України від 01.06.2011 № 869 (зі змінами), урахуваючи умови мораторію на підвищення цін (тарифів) у сфері теплопостачання, введеного Законом України «Про особливості регулювання відносин на ринку природного газу та у сфері теплопостачання під час дії воєнного стану та подальшого відновлення їх функціонування» (зі змінами), відповідно до постанови Кабінету Міністрів України від 29.04.2022 № 502 «Деякі питання регулювання діяльності у сфері комунальних послуг у зв'язку із введенням в Україні воєнного стану», керуючись ст. 59 Закону України «Про місцеве самоврядування в Україні», виконавчий комітет Харківської міської ради

ВИРІШИВ:

1. Встановити тарифи на теплову енергію, її виробництво, транспортування, постачання та послуги з постачання теплової енергії і постачання гарячої води комунальному підприємству «Харківські теплові мережі» для споживачів м. Харкова згідно з додатками 1–8.

Структура тарифів на теплову енергію, її виробництво, транспортування, постачання та послуги з постачання теплової енергії і постачання гарячої води для споживачів м. Харкова додається (додатки 10–25).

2. Встановити тарифи на теплову енергію, її виробництво, постачання та послуги з постачання теплової енергії і постачання гарячої води окремо для кожного багатоквартирного будинку, обладнаного системою автономного опалення, комунальному підприємству «Харківські теплові мережі» для споживачів м. Харкова згідно з додатком 9.

Структура тарифів на теплову енергію, її виробництво, постачання та послуги з постачання теплової енергії і постачання гарячої води окремо для кожного багатоквартирного будинку, обладнаного системою автономного опалення, для споживачів м. Харкова додається (додатки 26–35).

3. Протягом дії воєнного стану в Україні та шести місяців після місяця, у якому воєнний стан буде припинено або скасовано, комунальному підприємству «Харківські теплові мережі» застосовувати тарифи для категорії споживачів «Населення» на рівні тарифів, що застосовувалися станом на 24 лютого 2022 року, а саме:

3.1. На послугу з постачання теплової енергії:

для абонентів житлових будинків з будинковими та квартирними приладами обліку теплової енергії – 1 539,50 грн/Гкал (з ПДВ);

для абонентів житлових будинків без будинкових та квартирних приладів обліку теплової енергії – 39,38 грн за 1 кв. м на місяць (з ПДВ).

3.2. На послугу з постачання гарячої води:

за умови підключення рушникосушильників до системи централізованого постачання гарячої води – 93,22 грн за 1 куб. м (з ПДВ);

за відсутності рушникосушильників – 86,32 грн за 1 куб. м (з ПДВ).

4. Встановити, що пункти 1, 2 рішення для категорії споживачів «Населення» не підлягають застосуванню на підставі Закону України «Про особливості регулювання відносин на ринку природного газу та у сфері теплопостачання під час дії воєнного стану та подальшого відновлення їх функціонування» (зі змінами), яким встановлено мораторій на підвищення цін (тарифів) у сфері теплопостачання для населення на теплову енергію (її виробництво, транспортування та постачання) і послуги з постачання теплової енергії та постачання гарячої води протягом дії воєнного стану в Україні та шести місяців після місяця, у якому воєнний стан буде припинено або скасовано.

5. Узяти до відома, що відповідно до Закону України «Про заходи, спрямовані на врегулювання заборгованості теплопостачальних

та теплогенеруючих організацій та підприємств централізованого водопостачання і водовідведення» компенсація комунальному підприємству «Харківські теплові мережі» з різниці в тарифах на виробництво, транспортування та постачання теплової енергії, на теплову енергію, послуги з постачання теплової енергії та постачання гарячої води для категорії споживачів «Населення», що підлягає врегулюванню, здійснюється за рахунок видатків державного бюджету за цільовим призначенням.

6. Визнати таким, що втратило чинність, рішення виконавчого комітету Харківської міської ради від 21.02.2024 № 64 «Про встановлення тарифів на теплову енергію, її виробництво, транспортування, постачання та послуги з постачання теплової енергії і постачання гарячої води комунальному підприємству «Харківські теплові мережі» для споживачів м. Харкова».

7. Департаменту у справах інформації та зв'язків з громадськістю Харківської міської ради (Ю. СІДОРЕНКО) забезпечити оприлюднення рішення.

8. Рішення набирає чинності з 1 жовтня 2024 року та діє до 30 вересня 2025 року.

9. Контроль за виконанням рішення покласти на директора Департаменту з питань забезпечення життєдіяльності міста Харківської міської ради І. КУЗНЄЦОВА.

Міський голова

Ігор ТЕРЕХОВ

Додаток 1
до рішення виконавчого комітету
Харківської міської ради
від 18.09.2024 № 429


Тарифи

на теплову енергію, її виробництво, транспортування та постачання
без урахування витрат на утримання та ремонт центральних теплових пунктів,
без урахування витрат на утримання та ремонт індивідуальних теплових пунктів,
без урахування витрат на оснащення будівель вузлами комерційного обліку
КП «Харківські теплові мережі» для споживачів м. Харкова

Найменування тарифів	Групи споживачів			
	Населення	Бюджетні установи	Інші споживачі	Релігійні організації
Тариф на теплову енергію, грн за 1 Гкал (з ПДВ), зокрема на:	2 417,84	4 254,60	4 268,82	3 908,98
виробництво теплової енергії, грн за 1 Гкал (з ПДВ)	1 441,70	2 632,56	2 615,42	2 594,75
транспортування теплової енергії без урахування витрат на утримання та ремонт центральних теплових пунктів, грн за 1 Гкал (з ПДВ)	943,56	1 589,46	1 620,82	1 281,65
постачання теплової енергії без урахування витрат на утримання та ремонт індивідуальних теплових пунктів, без урахування витрат на оснащення будівель вузлами комерційного обліку, грн за 1 Гкал (з ПДВ)	32,58	32,58	32,58	32,58

Заступник міського голови –
директор Департаменту економіки
та комунального майна
Харківської міської ради

Заступник міського голови –
керуючий справами виконавчого
комітету міської ради



М. ФАТЄЄВ

Т. ЧЕЧЕТОВА-ТЕРАШВІЛІ


Додаток 2
до рішення виконавчого комітету
Харківської міської ради
від 18.09.2024 № 429

Тарифи
на теплову енергію, її виробництво, транспортування та постачання
без урахування витрат на утримання та ремонт центральних теплових пунктів,
без урахування витрат на утримання та ремонт індивідуальних теплових пунктів,
з урахуванням витрат на оснащення будівель вузлами комерційного обліку
КП «Харківські теплові мережі» для споживачів м. Харкова

Найменування тарифів	Групи споживачів			
	Населення	Бюджетні установи	Інші споживачі	Релігійні організації
Тариф на теплову енергію, грн за 1 Гкал (з ПДВ), зокрема на:	2 608,37	4 445,13	4 459,35	4 099,51
виробництво теплової енергії, грн за 1 Гкал (з ПДВ)	1 441,70	2 632,56	2 615,42	2 594,75
транспортування теплової енергії без урахування витрат на утримання та ремонт центральних теплових пунктів, грн за 1 Гкал (з ПДВ)	943,56	1 589,46	1 620,82	1 281,65
постачання теплової енергії без урахування витрат на утримання та ремонт індивідуальних теплових пунктів, з урахуванням витрат на оснащення будівель вузлами комерційного обліку, грн за 1 Гкал (з ПДВ)	223,11	223,11	223,11	223,11

Заступник міського голови –
директор Департаменту економіки
та комунального майна
Харківської міської ради

Заступник міського голови –
керуючий справами виконавчого
комітету міської ради



М. ФАТЄЄВ

Т. ЧЕЧЕТОВА-ТЕРАШВІЛІ

Додаток 3
до рішення виконавчого комітету
Харківської міської ради
від 18.09.2014 № 429

Тарифи
на теплову енергію, її виробництво, транспортування та постачання
з урахуванням витрат на утримання та ремонт центральних теплових пунктів,
без урахування витрат на утримання та ремонт індивідуальних теплових пунктів,
без урахування витрат на оснащення будівель вузлами комерційного обліку
КП «Харківські теплові мережі» для споживачів м. Харкова


Найменування тарифів	Групи споживачів			
	Населення	Бюджетні установи	Інші споживачі	Релігійні організації
Тариф на теплову енергію, грн за 1 Гкал (з ПДВ), зокрема на:	2 657,52	4 494,28	4 508,50	4 148,66
виробництво теплової енергії, грн за 1 Гкал (з ПДВ)	1 441,70	2 632,56	2 615,42	2 594,75
транспортування теплової енергії з урахуванням витрат на утримання та ремонт центральних теплових пунктів, грн за 1 Гкал (з ПДВ)	1 183,24	1 829,14	1 860,50	1 521,33
постачання теплової енергії без урахування витрат на утримання та ремонт індивідуальних теплових пунктів, без урахування витрат на оснащення будівель вузлами комерційного обліку, грн за 1 Гкал (з ПДВ)	32,58	32,58	32,58	32,58

Заступник міського голови –
директор Департаменту економіки
та комунального майна
Харківської міської ради



М. ФАТЄЄВ

Заступник міського голови –
керуючий справами виконавчого
комітету міської ради



Т. ЧЕЧЕТОВА-ТЕРАШВІЛІ

Додаток 4
до рішення виконавчого комітету
Харківської міської ради
від 18.09.2024 № 429


Тарифи

на теплову енергію, її виробництво, транспортування та постачання з урахуванням витрат на утримання та ремонт центральних теплових пунктів, без урахування витрат на утримання та ремонт індивідуальних теплових пунктів, з урахуванням витрат на оснащення будівель вузлами комерційного обліку КП «Харківські теплові мережі» для споживачів м. Харкова

Найменування тарифів	Групи споживачів			
	Населення	Бюджетні установи	Інші споживачі	Релігійні організації
Тариф на теплову енергію, грн за 1 Гкал (з ПДВ), зокрема на:	2 848,05	4 684,81	4 699,03	4 339,19
виробництво теплової енергії, грн за 1 Гкал (з ПДВ)	1 441,70	2 632,56	2 615,42	2 594,75
транспортування теплової енергії з урахуванням витрат на утримання та ремонт центральних теплових пунктів, грн за 1 Гкал (з ПДВ)	1 183,24	1 829,14	1 860,50	1 521,33
постачання теплової енергії без урахування витрат на утримання та ремонт індивідуальних теплових пунктів, з урахуванням витрат на оснащення будівель вузлами комерційного обліку, грн за 1 Гкал (з ПДВ)	223,11	223,11	223,11	223,11

Заступник міського голови –
директор Департаменту економіки
та комунального майна
Харківської міської ради

Заступник міського голови –
керуючий справами виконавчого
комітету міської ради


М. ФАТЄЄВ

Т. ЧЕЧЕТОВА-ТЕРАШВІЛІ


Додаток 5
до рішення виконавчого комітету
Харківської міської ради
від 18.09.2024 № 429

Тарифи

на теплову енергію, її виробництво, транспортування та постачання
без урахування витрат на утримання та ремонт центральних теплових пунктів,
з урахуванням витрат на утримання та ремонт індивідуальних теплових пунктів,
без урахування витрат на оснащення будівель вузлами комерційного обліку
КП «Харківські теплові мережі» для споживачів м. Харкова


Найменування тарифів	Групи споживачів			
	Населення	Бюджетні установи	Інші споживачі	Релігійні організації
Тариф на теплову енергію, грн за 1 Гкал (з ПДВ), зокрема на:	2 609,61	4 446,37	4 460,59	4 100,75
виробництво теплової енергії, грн за 1 Гкал (з ПДВ)	1 441,70	2 632,56	2 615,42	2 594,75
транспортування теплової енергії без урахування витрат на утримання та ремонт центральних теплових пунктів, грн за 1 Гкал (з ПДВ)	943,56	1 589,46	1 620,82	1 281,65
постачання теплової енергії з урахуванням витрат на утримання та ремонт індивідуальних теплових пунктів, без урахування витрат на оснащення будівель вузлами комерційного обліку, грн за 1 Гкал (з ПДВ)	224,35	224,35	224,35	224,35

Заступник міського голови –
директор Департаменту економіки
та комунального майна
Харківської міської ради



М. ФАТЄЄВА

Заступник міського голови –
керуючий справами виконавчого
комітету міської ради




Т. ЧЕЧЕТОВА-ТЕРАШВІЛІ

Додаток 6
до рішення виконавчого комітету
Харківської міської ради
від 18.09.2024 № 429

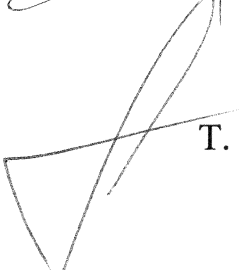
Тарифи
на теплову енергію, її виробництво, транспортування та постачання
без урахування витрат на утримання та ремонт центральних теплових пунктів,
з урахуванням витрат на утримання та ремонт індивідуальних теплових пунктів,
з урахуванням витрат на оснащення будівель вузлами комерційного обліку
КП «Харківські теплові мережі» для споживачів м. Харкова

Найменування тарифів	Групи споживачів			
	Населення	Бюджетні установи	Інші споживачі	Релігійні організації
Тариф на теплову енергію, грн за 1 Гкал (з ПДВ), зокрема на:	2 800,14	4 636,90	4 651,12	4 291,28
виробництво теплової енергії, грн за 1 Гкал (з ПДВ)	1 441,70	2 632,56	2 615,42	2 594,75
транспортування теплової енергії без урахування витрат на утримання та ремонт центральних теплових пунктів, грн за 1 Гкал (з ПДВ)	943,56	1 589,46	1 620,82	1 281,65
постачання теплової енергії з урахуванням витрат на утримання та ремонт індивідуальних теплових пунктів, з урахуванням витрат на оснащення будівель вузлами комерційного обліку, грн за 1 Гкал (з ПДВ)	414,88	414,88	414,88	414,88

Заступник міського голови –
директор Департаменту економіки
та комунального майна
Харківської міської ради


М. ФАТЄСВ

Заступник міського голови –
керуючий справами виконавчого
комітету міської ради


Т. ЧЕЧЕТОВА-ТЕРАШВІЛІ

Додаток 7
до рішення виконавчого комітету
Харківської міської ради
від 18.09.2024 № 429


Тарифи
на послугу з постачання теплової енергії
КП «Харківські теплові мережі»
для споживачів м. Харкова

Найменування тарифів	Групи споживачів			
	Населення	Бюджетні установи	Інші споживачі	Релігійні організації
1	2	3	4	5
Тариф на послугу з постачання теплової енергії без урахування витрат на утримання та ремонт центральних теплових пунктів, без урахування витрат на утримання та ремонт індивідуальних теплових пунктів, без урахування витрат на оснащення будівель вузлами комерційного обліку, грн за 1 Гкал (з ПДВ)	2 417,84	4 254,60	4 268,82	3 908,98
Тариф на послугу з постачання теплової енергії без урахування витрат на утримання та ремонт центральних теплових пунктів, без урахування витрат на утримання та ремонт індивідуальних теплових пунктів, з урахуванням витрат на оснащення будівель вузлами комерційного обліку, грн за 1 Гкал (з ПДВ)	2 608,37	4 445,13	4 459,35	4 099,51

1	2	3	4	5
Тариф на послугу з постачання теплової енергії з урахуванням витрат на утримання та ремонт центральних теплових пунктів, без урахування витрат на утримання та ремонт індивідуальних теплових пунктів, без урахування витрат на оснащення будівель вузлами комерційного обліку, грн за 1 Гкал (з ПДВ)	2 657,52	4 494,28	4 508,50	4 148,66
Тариф на послугу з постачання теплової енергії з урахуванням витрат на утримання та ремонт центральних теплових пунктів, без урахування витрат на утримання та ремонт індивідуальних теплових пунктів, з урахуванням витрат на оснащення будівель вузлами комерційного обліку, грн за 1 Гкал (з ПДВ)	2 848,05	4 684,81	4 699,03	4 339,19
Тариф на послугу з постачання теплової енергії без урахування витрат на утримання та ремонт центральних теплових пунктів, з урахуванням витрат на утримання та ремонт індивідуальних теплових пунктів, без урахування витрат на оснащення будівель вузлами комерційного обліку, грн за 1 Гкал (з ПДВ)	2 609,61	4 446,37	4 460,59	4 100,75


1	2	3	4	5
Тариф на послугу з постачання теплової енергії без урахування витрат на утримання та ремонт центральних теплових пунктів, з урахуванням витрат на утримання та ремонт індивідуальних теплових пунктів, з урахуванням витрат на оснащення будівель вузлами комерційного обліку, грн за 1 Гкал(з ПДВ)	2 800,14	4 636,90	4 651,12	4 291,28

Заступник міського голови –
директор Департаменту економіки
та комунального майна
Харківської міської ради



М. ФАТЄЄВ

Заступник міського голови –
керуючий справами виконавчого
комітету міської ради



Т. ЧЕЧЕТОВА-ТЕРАШВІЛІ

Додаток 8
до рішення виконавчого комітету
Харківської міської ради
від 18.09.2024 № 429

Тарифи
на послугу з постачання гарячої води
КП «Харківські теплові мережі» для споживачів м. Харкова

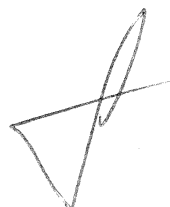
Найменування тарифів	Групи споживачів		
	Населення	Бюджетні установи	Інші споживачі
Тариф на послугу з постачання гарячої води без урахування витрат на утримання та ремонт центральних теплових пунктів, без урахування витрат на утримання та ремонт індивідуальних теплових пунктів, без урахування витрат на оснащення будівель вузлами комерційного обліку, грн за 1 куб. м (з ПДВ)	148,33	219,02	219,66
Тариф на послугу з постачання гарячої води з урахуванням витрат на утримання та ремонт центральних теплових пунктів, без урахування витрат на утримання та ремонт індивідуальних теплових пунктів, без урахування витрат на оснащення будівель вузлами комерційного обліку, грн за 1 куб. м (з ПДВ)	151,18	229,81	230,46
Тариф на послугу з постачання гарячої води без урахування витрат на утримання та ремонт центральних теплових пунктів, з урахуванням витрат на утримання та ремонт індивідуальних теплових пунктів, без урахування витрат на оснащення будівель вузлами комерційного обліку, грн за 1 куб. м (з ПДВ)	157,92	227,65	228,30

Заступник міського голови –
директор Департаменту економіки
та комунального майна
Харківської міської ради



М. ФАТЄЄВ

Заступник міського голови –
керуючий справами виконавчого
комітету міської ради



Т. ЧЕЧЕТОВА-ТЕРАШВІЛІ

Додаток 9
до рішення виконавчого комітету
Харківської міської ради
від 18.09.2024 № 429

Тарифи

на теплову енергію, її виробництво, постачання та послуги з постачання теплової енергії і постачання гарячої води окремо для кожного багатоквартирного будинку, обладнаного системою автономного опалення, КП «Харківські теплові мережі» для споживачів м. Харкова

з ПДВ


№ з/п	Адреси будинків	Групи споживачів	Без урахування витрат на оснащення будівель вузлами комерційного обліку			Тариф на послугу з постачання гарячої води без урахування витрат на оснащення будівель вузлами комерційного обліку, грн за 1 куб. м
			Тариф на теплову енергію (послугу з постачання теплової енергії), грн за 1 Гкал, зокрема на:	виробництво теплової енергії, грн за 1 Гкал	постачання теплової енергії, грн за 1 Гкал	
1	2	3	4	5	6	7
1	вул. Букова, 14	населення	3 980,59	3 948,01	32,58	-
2	вул. Благовіщенська, 2/15	населення	2 161,07	2 128,49	32,58	-
		інші споживачі	3 516,29	3 483,71	32,58	-
3	вул. Букова, 20-А	населення	2 180,42	2 147,84	32,58	-

1	2	3	4	5	6	7
4	вул. Велика Гончарівська, 11	населення	2 403,76	2 371,18	32,58	-
5	пров. Володимира Усенка, 25-А	населення	1 908,46	1 875,88	32,58	113,40
		інші споживачі	3 179,34	3 146,76	32,58	170,58
6	вул. Володимирська, 2/3	населення	1 824,11	1 791,53	32,58	-
		інші споживачі	3 189,29	3 156,71	32,58	-
7	просп. Аерокосмічний, 302	населення	2 632,19	2 599,61	32,58	-
		інші споживачі	3 921,68	3 889,10	32,58	-
8	вул. Гольдбергівська, 112	населення	4 979,59	4 947,01	32,58	-
9	вул. Соборності України, 228-А	населення	1 367,32	1 334,74	32,58	89,04
		інші споживачі	2 611,32	2 578,74	32,58	89,36
10	вул. Клочківська, 61/63	населення	2 111,08	2 078,50	32,58	-
		бюджетні установи	3 359,59	3 327,01	32,58	-
11	вул. Коцарська, 60-А	інші споживачі	3 360,34	3 327,76	32,58	-
		населення	3 411,28	3 378,70	32,58	-
12	вул. Лешюківська, 1-А	інші споживачі	4 741,93	4 709,35	32,58	-
		населення	2 802,88	2 770,30	32,58	-
13	Мереш'янське шосе, 17-Б	населення	3 489,79	3 457,21	32,58	-
14	Мереш'янське шосе, 17-в, кв. 3-8	населення	3 973,58	3 941,00	32,58	-
15	Мереш'янське шосе, 17-в, кв. 1, 2, 9, 10	населення	4 900,22	4 867,64	32,58	-
16	Мереш'янське шосе, 17-Г	населення	3 556,20	3 523,62	32,58	-

1	2	3	4	5	6	7
17	Мереф'янське шосе, 17-д, кв. 3, 6, 7, 8, 10, 11	населення	4 533,98	4 501,40	32,58	-
18	Мереф'янське шосе, 17-д, кв. 1, 2, 5, 12, 13, 14	населення	3 854,59	3 822,01	32,58	-
19	Мереф'янське шосе, 17-ж, кв. 1-5	населення	3 800,38	3 767,80	32,58	-
20	Мереф'янське шосе, 17-ж, кв. 6-11	населення	3 691,64	3 659,06	32,58	-
21	Мереф'янське шосе, 17-3	населення	2 493,71	2 461,13	32,58	-
22	Мереф'янське шосе, 17-І	населення	2 591,30	2 558,72	32,58	-
23	Мереф'янське шосе, 17-Є	населення	2 507,87	2 475,29	32,58	-
24	Мереф'янське шосе, 17-К	населення	2 802,31	2 769,73	32,58	-
25	вул. Москалівська, 22	населення	2 175,60	2 143,02	32,58	-
		інші споживачі	3 390,02	3 357,44	32,58	-
26	вул. Москалівська, 28/41	населення	2 530,76	2 498,18	32,58	-
		інші споживачі	3 896,11	3 863,53	32,58	-
27	вул. Москалівська, 36	населення	1 696,33	1 663,75	32,58	-
28	вул. Москалівська, 92	населення	1 785,48	1 752,90	32,58	-
		інші споживачі	3 073,25	3 040,67	32,58	-
29	просп. Ново-Баварський, 11/13	населення	1 801,96	1 769,38	32,58	-
30	пров. Одоєвський, 1	населення	2 303,53	2 270,95	32,58	-


1	2	3	4	5	6	7
31	вул. Пестрікова, 14	населення	2 243,20	2 210,62	32,58	-
32	вул. Рилєєва, 49/51	населення	2 218,90	2 186,32	32,58	-
33	пров. Рогатинський, 19	населення	2 206,81	2 174,23	32,58	-
34	Салтівське шосе, 73-В	населення	1 711,30	1 678,72	32,58	104,52
		інші споживачі	2 982,66	2 950,08	32,58	-
35	Салтівське шосе, 73-Г	населення	1 685,94	1 653,36	32,58	103,38
36	вул. Семінарська, 2	населення	2 414,92	2 382,34	32,58	-
37	вул. Станційна, 4	населення	2 555,14	2 522,56	32,58	-
38	пров. Столярний, 14	населення	1 773,55	1 740,97	32,58	-
39	вул. Харківська, 82	населення	2 278,97	2 246,39	32,58	-
		бюджетні установи	3 580,28	3 547,70	32,58	-
		інші споживачі	3 580,56	3 547,98	32,58	-

Заступник міського голови –
директор Департаменту економіки
та комунального майна Харківської міської ради



М. ФАТЄВ

Заступник міського голови –
керуючий справами виконавчого
комітету міської ради



Т. ЧЕЧЕТОВА-ТЕРАШВІЛ

Додаток 10
до рішення виконавчого комітету
Харківської міської ради
від 18.09.2024 № 429

Структура тарифів
на теплову енергію (послугу з постачання теплової енергії)
без урахування витрат на утримання та ремонт центральних теплових пунктів,
без урахування витрат на утримання та ремонт індивідуальних теплових пунктів,
без урахування витрат на оснащення будівель вузлами комерційного обліку
КП «Харківські теплові мережі» для споживачів м. Харкова

грн/Гкал

№ з/п	Статті витрат	Групи споживачів			
		Населення	Бюджетні установи	Інші споживачі	Релігійні організації
1	Тариф на теплову енергію (послугу з постачання теплової енергії) (з ПДВ), зокрема:	2 417,84	4 254,60	4 268,82	3 908,98
1.1	повна собівартість теплової енергії	1 871,63	3 389,23	3 408,13	3 119,57
1.2	витрати на відшкодування витрат	0,00	0,00	0,00	0,00
1.3	перерахування витрат	0,00	0,00	0,00	0,00
1.4	планований прибуток, усього, зокрема:	143,24	156,27	149,22	137,91
1.4.1	податок на прибуток	25,79	28,14	26,87	24,83
1.4.2	на розвиток виробництва (виробничі інвестиції)	0,00	0,00	0,00	0,00
1.4.3	обігові кошти	46,78	60,30	55,78	48,53
1.4.4	інше використання прибутку	70,67	67,83	66,57	64,55
1.5	податок на додану вартість	402,97	709,10	711,47	651,50

Заступник міського голови –
директор Департаменту економіки
та комунального майна
Харківської міської ради


М. ФАТЄЄВ

Заступник міського голови –
керуючий справами виконавчого
комітету міської ради


Т. ЧЕЧЕТОВА-ТЕРАШВІЛІ

Додаток 11
до рішення виконавчого комітету
Харківської міської ради
від 18.09.2024 № 429

Структура тарифів
на теплову енергію (послугу з постачання теплової енергії)
без урахування витрат на утримання та ремонт центральних теплових пунктів,
без урахування витрат на утримання та ремонт індивідуальних теплових пунктів,
з урахуванням витрат на оснащення будівель вузлами комерційного обліку
КП «Харківські теплові мережі» для споживачів м. Харкова

грн/Гкал

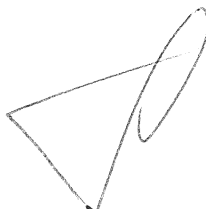
№ з/п	Статті витрат	Групи споживачів			
		Населення	Бюджетні установи	Інші споживачі	Релігійні організації
1	Тариф на теплову енергію (послугу з постачання теплової енергії) (з ПДВ), зокрема:	2 608,37	4 445,13	4 459,35	4 099,51
1.1	повна собівартість теплової енергії	1 871,63	3 389,23	3 408,13	3 119,57
1.2	витрати на відшкодування втрат	0,00	0,00	0,00	0,00
1.3	перерахування витрат	0,00	0,00	0,00	0,00
1.4	планований прибуток, усього, зокрема:	302,02	315,05	308,00	296,69
1.4.1	податок на прибуток	54,37	56,72	55,45	53,41
1.4.2	на розвиток виробництва (виробничі інвестиції)	130,20	130,20	130,20	130,20
1.4.3	обігові кошти	46,78	60,30	55,78	48,53
1.4.4	інше використання прибутку	70,67	67,83	66,57	64,55
1.5	податок на додану вартість	434,72	740,85	743,22	683,25

Заступник міського голови –
директор Департаменту економіки
та комунального майна
Харківської міської ради



М. ФАТЄЄВ

Заступник міського голови –
керуючий справами виконавчого
комітету міської ради



Т. ЧЕЧЕТОВА-ТЕРАШВІЛ


Додаток 12
до рішення виконавчого комітету
Харківської міської ради
від 18.09.2014 № 429

Структура тарифів
на теплову енергію (послугу з постачання теплової енергії)
з урахуванням витрат на утримання та ремонт центральних теплових пунктів,
без урахування витрат на утримання та ремонт індивідуальних теплових пунктів,
без урахування витрат на оснащення будівель вузлами комерційного обліку
КП «Харківські теплові мережі» для споживачів м. Харкова

грн/Гкал

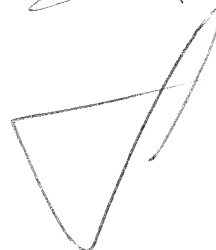
№ з/п	Статті витрат	Групи споживачів			
		Населення	Бюджетні установи	Інші споживачі	Релігійні організації
1	Тариф на теплову енергію (послугу з постачання теплової енергії) (з ПДВ), зокрема:	2 657,52	4 494,28	4 508,50	4 148,66
1.1	повна собівартість теплової енергії	2 062,07	3 579,67	3 598,57	3 310,01
1.2	витрати на відшкодування витрат	0,00	0,00	0,00	0,00
1.3	перерахування витрат	0,00	0,00	0,00	0,00
1.4	планований прибуток, усього, зокрема:	152,53	165,56	158,51	147,20
1.4.1	податок на прибуток	27,46	29,81	28,54	26,50
1.4.2	на розвиток виробництва (виробничі інвестиції)	0,00	0,00	0,00	0,00
1.4.3	обігові кошти	54,40	67,92	63,40	56,15
1.4.4	інше використання прибутку	70,67	67,83	66,57	64,55
1.5	податок на додану вартість	442,92	749,05	751,42	691,45

Заступник міського голови –
директор Департаменту економіки
та комунального майна
Харківської міської ради



М. ФАТЄЄВ

Заступник міського голови –
керуючий справами виконавчого
комітету міської ради



Т. ЧЕЧЕТОВА-ТЕРАШВІЛІ

Додаток 13
до рішення виконавчого комітету
Харківської міської ради
від 18.09.2024 № 429

Структура тарифів
на теплову енергію (послугу з постачання теплової енергії)
з урахуванням витрат на утримання та ремонт центральних теплових пунктів,
без урахування витрат на утримання та ремонт індивідуальних теплових пунктів,
з урахуванням витрат на оснащення будівель вузлами комерційного обліку
КП «Харківські теплові мережі» для споживачів м. Харкова

грн/Гкал


№ з/п	Статті витрат	Групи споживачів			
		Населення	Бюджетні установи	Інші споживачі	Релігійні організації
1	Тариф на теплову енергію (послугу з постачання теплової енергії) (з ПДВ), зокрема:	2 848,05	4 684,81	4 699,03	4 339,19
1.1	повна собівартість теплової енергії	2 062,07	3 579,67	3 598,57	3 310,01
1.2	витрати на відшкодування втрат	0,00	0,00	0,00	0,00
1.3	перерахування витрат	0,00	0,00	0,00	0,00
1.4	планований прибуток, усього, зокрема:	311,31	324,34	317,29	305,98
1.4.1	податок на прибуток	56,04	58,39	57,12	55,08
1.4.2	на розвиток виробництва (виробничі інвестиції)	130,20	130,20	130,20	130,20
1.4.3	обігові кошти	54,40	67,92	63,40	56,15
1.4.4	інше використання прибутку	70,67	67,83	66,57	64,55
1.5	податок на додану вартість	474,67	780,80	783,17	723,20

Заступник міського голови –
директор Департаменту економіки
та комунального майна
Харківської міської ради



М. ФАТЄЄВ

Заступник міського голови –
керуючий справами виконавчого
комітету міської ради



Т. ЧЕЧЕТОВА-ТЕРАШВІЛІ

Додаток 14
до рішення виконавчого комітету
Харківської міської ради
від 18.09.2024 № 429

Структура тарифів
на теплову енергію (послугу з постачання теплової енергії)
без урахування витрат на утримання та ремонт центральних теплових пунктів,
з урахуванням витрат на утримання та ремонт індивідуальних теплових пунктів,
без урахування витрат на оснащення будівель вузлами комерційного обліку
КП «Харківські теплові мережі» для споживачів м. Харкова


грн/Гкал

№ з/п	Статті витрат	Групи споживачів			
		Населення	Бюджетні установи	Інші споживачі	Релігійні організації
1	Тариф на теплову енергію (послугу з постачання теплової енергії) (з ПДВ), зокрема:	2 609,61	4 446,37	4 460,59	4 100,75
1.1	повна собівартість теплової енергії	2 024,01	3 541,61	3 560,51	3 271,95
1.2	витрати на відшкодування витрат	0,00	0,00	0,00	0,00
1.3	перерахування витрат	0,00	0,00	0,00	0,00
1.4	планований прибуток, усього, зокрема:	150,67	163,70	156,65	145,34
1.4.1	податок на прибуток	27,13	29,48	28,21	26,17
1.4.2	на розвиток виробництва (виробничі інвестиції)	0,00	0,00	0,00	0,00
1.4.3	обігові кошти	52,87	66,39	61,87	54,62
1.4.4	інше використання прибутку	70,67	67,83	66,57	64,55
1.5	податок на додану вартість	434,93	741,06	743,43	683,46

Заступник міського голови –
директор Департаменту економіки
та комунального майна
Харківської міської ради


М. ФАТЄСВ

Заступник міського голови –
керуючий справами виконавчого
комітету міської ради


Т. ЧЕЧЕТОВА-ТЕРАШВІЛІ


Додаток 15
до рішення виконавчого комітету
Харківської міської ради
від 18.09.2024 № 429

Структура тарифів
на теплову енергію (послугу з постачання теплової енергії)
без урахування витрат на утримання та ремонт центральних теплових пунктів,
з урахуванням витрат на утримання та ремонт індивідуальних теплових пунктів,
з урахуванням витрат на оснащення будівель вузлами комерційного обліку
КП «Харківські теплові мережі» для споживачів м. Харкова

грн/Гкал

№ з/п	Статті витрат	Групи споживачів			
		Населення	Бюджетні установи	Інші споживачі	Релігійні організації
1	Тариф на теплову енергію (послугу з постачання теплової енергії) (з ПДВ), зокрема:	2 800,14	4 636,90	4 651,12	4 291,28
1.1	повна собівартість теплової енергії	2 024,01	3 541,61	3 560,51	3 271,95
1.2	витрати на відшкодування витрат	0,00	0,00	0,00	0,00
1.3	перерахування витрат	0,00	0,00	0,00	0,00
1.4	планований прибуток, усього, зокрема:	309,45	322,48	315,43	304,12
1.4.1	податок на прибуток	55,71	58,06	56,79	54,75
1.4.2	на розвиток виробництва (виробничі інвестиції)	130,20	130,20	130,20	130,20
1.4.3	обігові кошти	52,87	66,39	61,87	54,62
1.4.4	інше використання прибутку	70,67	67,83	66,57	64,55
1.5	податок на додану вартість	466,68	772,81	775,18	715,21

Заступник міського голови –
директор Департаменту економіки
та комунального майна
Харківської міської ради


М. ФАТЄЄВ

Заступник міського голови –
керуючий справами виконавчого
комітету міської ради


Т. ЧЕЧЕТОВА-ТЕРАШВІЛІ

Додаток 16
до рішення виконавчого комітету
Харківської міської ради
від 18.09.2024 № 429

Структура тарифів
на виробництво теплової енергії КП «Харківські теплові мережі»
для споживачів м. Харкова

грн/Гкал

№ з/п	Статті витрат	Групи споживачів			
		Населення	Бюджетні установи	Інші споживачі	Релігійні організації
1	2	3	4	5	6
1	Виробнича собівартість виробництва теплової енергії власними котельнями, зокрема:	1 211,50	2 201,73	2 201,73	2 201,73
1.1	прямі матеріальні витрати, зокрема:	967,13	1 957,36	1 957,36	1 957,36
1.1.1	паливо	894,17	1 884,40	1 884,40	1 884,40
1.1.2	електроенергія	48,35	48,35	48,35	48,35
1.1.3	вода для технологічних потреб та водовідведення	2,36	2,36	2,36	2,36
1.1.4	матеріали, запасні частини та інші матеріальні ресурси	22,25	22,25	22,25	22,25
1.2	прямі витрати на оплату праці	130,40	130,40	130,40	130,40
1.3	інші прямі витрати, зокрема:	72,21	72,21	72,21	72,21
1.3.1	єдиний внесок на загальнообов'язкове державне соціальне страхування	28,69	28,69	28,69	28,69
1.3.2	амортизаційні відрахування	25,77	25,77	25,77	25,77
1.3.3	інші прямі витрати	17,75	17,75	17,75	17,75
1.4	загальновиробничі витрати	41,76	41,76	41,76	41,76
2	Адміністративні витрати	29,98	29,98	29,98	29,98
3	Інші операційні витрати	0,00	0,00	0,00	0,00
4	Фінансові витрати	12,26	12,26	12,26	12,26
5	Вартість виробництва теплової енергії власними котельнями	1 253,74	2 243,97	2 243,97	2 243,97
6	Обсяг відпуску теплової енергії з колекторів власних котелень, Гкал	2 513 187	266 458	112 418	663
7	Вартість виробництва теплової енергії власною ТЕЦ	1 009,60	2 057,98	2 052,31	2 048,57


1	2	3	4	5	6
8	Обсяг відпуску теплової енергії з колекторів власної ТЕЦ, Гкал	700 899	105 056	80 474	1 064
9	Витрати на придбання теплової енергії в інших суб'єктів господарювання	969,52	1 988,66	1 985,08	1 982,99
10	Обсяг покупної теплової енергії, Гкал	980 088	177 355	65 501	145
11	Повна планована собівартість	1 146,52	2 125,87	2 118,64	2 112,72
12	Витрати на відшкодування втрат	0,00	0,00	0,00	0,00
13	Перерахування витрат	0,00	0,00	0,00	0,00
14	Планований прибуток, усього, зокрема:	54,90	67,93	60,88	49,57
14.1	податок на прибуток	9,88	12,23	10,96	8,92
14.2	на розвиток виробництва (виробничі інвестиції)	0,00	0,00	0,00	0,00
14.3	обігові кошти	30,05	43,57	39,05	31,80
14.4	інше використання прибутку	14,97	12,13	10,87	8,85
15	Тариф на виробництво теплової енергії без ПДВ	1 201,42	2 193,80	2 179,52	2 162,29
16	Податок на додану вартість	240,28	438,76	435,90	432,46
17	Тариф на виробництво теплової енергії з ПДВ	1 441,70	2 632,56	2 615,42	2 594,75
18	Загальний обсяг відпуску теплової енергії, Гкал	4 194 174	548 869	258 393	1 873

Заступник міського голови –
директор Департаменту економіки
та комунального майна
Харківської міської ради



М. ФАТЄЄВ

Заступник міського голови –
керуючий справами виконавчого
комітету міської ради



Т. ЧЕЧЕТОВА-ТЕРАШВІЛІ

Додаток 17
до рішення виконавчого комітету
Харківської міської ради
від 18.09.2024 № 429

Структура тарифів
на транспортування теплової енергії власним споживачам м. Харкова
без урахування витрат на утримання і ремонт центральних теплових пунктів
КП «Харківські теплові мережі»

грн/Гкал

№ з/п	Статті витрат	Групи споживачів			
		Населення	Бюджетні установи	Інші споживачі	Релігійні організації
1	2	3	4	5	6
1	Виробнича собівартість, зокрема:	371,57	371,57	371,57	371,57
1.1	прямі матеріальні витрати, зокрема:	186,89	186,89	186,89	186,89
1.1.1	електроенергія	100,63	100,63	100,63	100,63
1.1.2	вода для технологічних потреб та водовідведення	35,42	35,42	35,42	35,42
1.1.3	матеріали, запасні частини та інші матеріальні ресурси	50,84	50,84	50,84	50,84
1.2	прямі витрати на оплату праці	76,15	76,15	76,15	76,15
1.3	інші прямі витрати, зокрема:	101,53	101,53	101,53	101,53
1.3.1	єдиний внесок на загальнообов'язкове державне соціальне страхування	16,75	16,75	16,75	16,75
1.3.2	амортизаційні відрахування	76,77	76,77	76,77	76,77
1.3.3	інші прямі витрати	8,01	8,01	8,01	8,01
1.4	загальновиробничі витрати	7,00	7,00	7,00	7,00
2	Адміністративні витрати	5,03	5,03	5,03	5,03
3	Інші операційні витрати	0,00	0,00	0,00	0,00
4	Фінансові витрати	15,98	15,98	15,98	15,98
5	Витрати на покриття втрат теплової енергії в теплових мережах	306,64	844,89	871,02	588,38
6	Повна собівартість	699,22	1 237,47	1 263,60	980,96
7	Витрати на відшкодування втрат	0,00	0,00	0,00	0,00
8	Перерахування витрат	0,00	0,00	0,00	0,00
9	Планований прибуток, усього, зокрема:	87,08	87,08	87,08	87,08


1	2	3	4	5	6
9.1	податок на прибуток	15,68	15,68	15,68	15,68
9.2	на розвиток виробництва (виробничі інвестиції)	0,00	0,00	0,00	0,00
9.3	обігові кошти	15,70	15,70	15,70	15,70
9.4	інше використання прибутку	55,70	55,70	55,70	55,70
10	Вартість транспортування теплової енергії	786,30	1 324,55	1 350,68	1 068,04
11	Тариф на транспортування теплової енергії без ПДВ	786,30	1 324,55	1 350,68	1 068,04
12	Податок на додану вартість	157,26	264,91	270,14	213,61
13	Тариф на транспортування теплової енергії з ПДВ	943,56	1 589,46	1 620,82	1 281,65

Заступник міського голови –
директор Департаменту економіки
та комунального майна
Харківської міської ради



М. ФАТЄЄВ

Заступник міського голови –
керуючий справами виконавчого
комітету міської ради



Т. ЧЕЧЕТОВА-ТЕРАШВІЛІ

Додаток 18
до рішення виконавчого комітету
Харківської міської ради
від 18.09.2014 № 429


Структура тарифів
на транспортування теплової енергії власним споживачам м. Харкова
з урахуванням витрат на утримання і ремонт центральних теплових пунктів
КП «Харківські теплові мережі»

грн/Гкал


№ з/п	Статті витрат	Групи споживачів			
		Населення	Бюджетні установи	Інші споживачі	Релігійні організації
1	2	3	4	5	6
1	Виробнича собівартість, зокрема:	559,46	559,46	559,46	559,46
1.1	прямі матеріальні витрати, зокрема:	216,64	216,64	216,64	216,64
1.1.1	електроенергія	130,19	130,19	130,19	130,19
1.1.2	вода для технологічних потреб та водовідведення	35,48	35,48	35,48	35,48
1.1.3	матеріали, запасні частини та інші матеріальні ресурси	50,97	50,97	50,97	50,97
1.2	прямі витрати на оплату праці	177,61	177,61	177,61	177,61
1.3	інші прямі витрати, зокрема:	154,68	154,68	154,68	154,68
1.3.1	єдиний внесок на загальнообов'язкове державне соціальне страхування	39,07	39,07	39,07	39,07
1.3.2	амортизаційні відрахування	100,51	100,51	100,51	100,51
1.3.3	інші прямі витрати	15,10	15,10	15,10	15,10
1.4	загальновиробничі витрати	10,53	10,53	10,53	10,53
2	Адміністративні витрати	7,58	7,58	7,58	7,58
3	Інші операційні витрати	0,00	0,00	0,00	0,00
4	Фінансові витрати	15,98	15,98	15,98	15,98
5	Витрати на покриття втрат теплової енергії в теплових мережах	306,64	844,89	871,02	588,38
6	Повна собівартість	889,66	1 427,91	1 454,04	1 171,40

1	2	3	4	5	6
7	Витрати на відшкодування витрат	0,00	0,00	0,00	0,00
8	Перерахування витрат	0,00	0,00	0,00	0,00
9	Планований прибуток, усього, зокрема:	96,37	96,37	96,37	96,37
9.1	податок на прибуток	17,35	17,35	17,35	17,35
9.2	на розвиток виробництва (виробничі інвестиції)	0,00	0,00	0,00	0,00
9.3	обігові кошти	23,32	23,32	23,32	23,32
9.4	інше використання прибутку	55,70	55,70	55,70	55,70
10	Вартість транспортування теплової енергії	986,03	1 524,28	1 550,41	1 267,77
11	Тариф на транспортування теплової енергії без ПДВ	986,03	1 524,28	1 550,41	1 267,77
12	Податок на додану вартість	197,21	304,86	310,09	253,56
13	Тариф на транспортування теплової енергії з ПДВ	1 183,24	1 829,14	1 860,50	1 521,33

Заступник міського голови –
директор Департаменту економіки
та комунального майна
Харківської міської ради


М. ФАТЄЄВ

Заступник міського голови –
керуючий справами виконавчого
комітету міської ради


Т. ЧЕЧЕТОВА-ТЕРАШВІЛІ

Додаток 19
до рішення виконавчого комітету
Харківської міської ради
від 18.09.2024 № 429

**Структура тарифів
на постачання теплової енергії
без урахування витрат на утримання та ремонт індивідуальних теплових пунктів,
без урахування витрат на оснащення будівель вузлами комерційного обліку
КП «Харківські теплові мережі» для споживачів м. Харкова**

грн/Гкал

№ з/п	Статті витрат	Групи споживачів			
		Населення	Бюджетні установи	Інші споживачі	Релігійні організації
1	2	3	4	5	6
1	Виробнича собівартість, зокрема:	25,54	25,54	25,54	25,54
1.1	прямі матеріальні витрати	0,77	0,77	0,77	0,77
1.2	прямі витрати на оплату праці	17,39	17,39	17,39	17,39
1.3	інші прямі витрати, зокрема:	6,90	6,90	6,90	6,90
1.3.1	єдиний внесок на загальнообов'язкове державне соціальне страхування	3,83	3,83	3,83	3,83
1.3.2	амортизаційні відрахування	2,66	2,66	2,66	2,66
1.3.3	інші прямі витрати	0,41	0,41	0,41	0,41
1.4	загальновиробничі витрати	0,48	0,48	0,48	0,48
2	Адміністративні витрати	0,35	0,35	0,35	0,35
3	Інші операційні витрати	0,00	0,00	0,00	0,00
4	Фінансові витрати	0,00	0,00	0,00	0,00
5	Повна собівартість	25,89	25,89	25,89	25,89
6	Витрати на відшкодування втрат	0,00	0,00	0,00	0,00
7	Перерахування витрат	0,00	0,00	0,00	0,00
8	Планований прибуток, усього, зокрема:	1,26	1,26	1,26	1,26
8.1	податок на прибуток	0,23	0,23	0,23	0,23

1	2	3	4	5	6
8.2	на розвиток виробництва (виробничі інвестиції)	0,00	0,00	0,00	0,00
8.3	обігові кошти	0,00	0,00	0,00	0,00
8.4	інше використання прибутку	1,03	1,03	1,03	1,03
9	Вартість постачання теплової енергії	27,15	27,15	27,15	27,15
10	Тариф на постачання теплової енергії без ПДВ	27,15	27,15	27,15	27,15
11	Податок на додану вартість	5,43	5,43	5,43	5,43
12	Тариф на постачання теплової енергії з ПДВ	32,58	32,58	32,58	32,58

Заступник міського голови –
директор Департаменту економіки
та комунального майна
Харківської міської ради



М. ФАТЄЄВ

Заступник міського голови –
керуючий справами виконавчого
комітету міської ради



Т. ЧЕЧЕТОВА-ТЕРАШВІЛІ

Додаток 20
до рішення виконавчого комітету
Харківської міської ради
від 18.09.2024 № 429


Структура тарифів
на постачання теплової енергії
з урахуванням витрат на утримання та ремонт індивідуальних теплових пунктів,
без урахування витрат на оснащення будівель вузлами комерційного обліку
КП «Харківські теплові мережі» для споживачів м. Харкова

грн/Гкал

№ з/п	Статті витрат	Групи споживачів			
		Населення	Бюджетні установи	Інші споживачі	Релігійні організації
1	2	3	4	5	6
1	Виробнича собівартість, зокрема:	175,88	175,88	175,88	175,88
1.1	прямі матеріальні витрати	39,61	39,61	39,61	39,61
1.2	прямі витрати на оплату праці	45,72	45,72	45,72	45,72
1.3	інші прямі витрати, зокрема:	87,24	87,24	87,24	87,24
1.3.1	єдиний внесок на загальнообов'язкове державне соціальне страхування	10,06	10,06	10,06	10,06
1.3.2	амортизаційні відрахування	74,39	74,39	74,39	74,39
1.3.3	інші прямі витрати	2,79	2,79	2,79	2,79
1.4	загальновиробничі витрати	3,31	3,31	3,31	3,31
2	Адміністративні витрати	2,39	2,39	2,39	2,39
3	Інші операційні витрати	0,00	0,00	0,00	0,00
4	Фінансові витрати	0,00	0,00	0,00	0,00
5	Повна собівартість	178,27	178,27	178,27	178,27
6	Витрати на відшкодування втрат	0,00	0,00	0,00	0,00
7	Перерахування витрат	0,00	0,00	0,00	0,00
8	Планований прибуток, усього, зокрема:	8,69	8,69	8,69	8,69
8.1	податок на прибуток	1,57	1,57	1,57	1,57


1	2	3	4	5	6
8.2	на розвиток виробництва (виробничі інвестиції)	0,00	0,00	0,00	0,00
8.3	обігові кошти	7,12	7,12	7,12	7,12
8.4	інше використання прибутку	0,00	0,00	0,00	0,00
9	Вартість постачання теплової енергії	186,96	186,96	186,96	186,96
10	Тариф на постачання теплової енергії без ПДВ	186,96	186,96	186,96	186,96
11	Податок на додану вартість	37,39	37,39	37,39	37,39
12	Тариф на постачання теплової енергії з ПДВ	224,35	224,35	224,35	224,35

Заступник міського голови –
директор Департаменту економіки
та комунального майна
Харківської міської ради



М. ФАТЄЄВ

Заступник міського голови –
керуючий справами виконавчого
комітету міської ради



Т. ЧЕЧЕТОВА-ТЕРАШВІЛІ

Додаток 21
до рішення виконавчого комітету
Харківської міської ради
від 18.09.2024 № 429


**Структура тарифів
на постачання теплової енергії
без урахування витрат на утримання та ремонт індивідуальних теплових пунктів,
з урахуванням витрат на оснащення будівель вузлами комерційного обліку
КП «Харківські теплові мережі» для споживачів м. Харкова**

грн/Гкал


№ з/п	Статті витрат	Групи споживачів			
		Населення	Бюджетні установи	Інші споживачі	Релігійні організації
1	2	3	4	5	6
1	Виробнича собівартість, зокрема:	25,54	25,54	25,54	25,54
1.1	прямі матеріальні витрати	0,77	0,77	0,77	0,77
1.2	прямі витрати на оплату праці	17,39	17,39	17,39	17,39
1.3	інші прямі витрати, зокрема:	6,90	6,90	6,90	6,90
1.3.1	єдиний внесок на загальнообов'язкове державне соціальне страхування	3,83	3,83	3,83	3,83
1.3.2	амортизаційні відрахування	2,66	2,66	2,66	2,66
1.3.3	інші прямі витрати	0,41	0,41	0,41	0,41
1.4	загальновиробничі витрати	0,48	0,48	0,48	0,48
2	Адміністративні витрати	0,35	0,35	0,35	0,35
3	Інші операційні витрати	0,00	0,00	0,00	0,00
4	Фінансові витрати	0,00	0,00	0,00	0,00
5	Повна собівартість	25,89	25,89	25,89	25,89
6	Витрати на відшкодування втрат	0,00	0,00	0,00	0,00
7	Перерахування витрат	0,00	0,00	0,00	0,00
8	Планований прибуток, усього, зокрема:	160,04	160,04	160,04	160,04
8.1	податок на прибуток	28,81	28,81	28,81	28,81
8.2	на розвиток виробництва (виробничі інвестиції)	130,20	130,20	130,20	130,20

1	2	3	4	5	6
8.3	обігові кошти	1,03	1,03	1,03	1,03
8.4	інше використання прибутку	0,00	0,00	0,00	0,00
9	Вартість постачання теплової енергії	185,93	185,93	185,93	185,93
10	Тариф на постачання теплової енергії без ПДВ	185,93	185,93	185,93	185,93
11	Податок на додану вартість	37,18	37,18	37,18	37,18
12	Тариф на постачання теплової енергії з ПДВ	223,11	223,11	223,11	223,11

Заступник міського голови –
директор Департаменту економіки
та комунального майна
Харківської міської ради


М. ФАТЄСВ

Заступник міського голови –
керуючий справами виконавчого
комітету міської ради


Т. ЧЕЧЕТОВА-ТЕРАШВІЛІ

Додаток 22
до рішення виконавчого комітету
Харківської міської ради
від 18.09.2014 № 429

**Структура тарифів
на постачання теплової енергії
з урахуванням витрат на утримання та ремонт індивідуальних теплових пунктів,
з урахуванням витрат на оснащення будівель вузлами комерційного обліку
КП «Харківські теплові мережі» для споживачів м. Харкова**

грн/Гкал

№ з/п	Статті витрат	Групи споживачів			
		Населення	Бюджетні установи	Інші споживачі	Релігійні організації
1	2	3	4	5	6
1	Виробнича собівартість, зокрема:	175,88	175,88	175,88	175,88
1.1	прямі матеріальні витрати	39,61	39,61	39,61	39,61
1.2	прямі витрати на оплату праці	45,72	45,72	45,72	45,72
1.3	інші прямі витрати, зокрема:	87,24	87,24	87,24	87,24
1.3.1	єдиний внесок на загальнообов'язкове державне соціальне страхування	10,06	10,06	10,06	10,06
1.3.2	амортизаційні відрахування	74,39	74,39	74,39	74,39
1.3.3	інші прямі витрати	2,79	2,79	2,79	2,79
1.4	загальновиробничі витрати	3,31	3,31	3,31	3,31
2	Адміністративні витрати	2,39	2,39	2,39	2,39
3	Інші операційні витрати	0,00	0,00	0,00	0,00
4	Фінансові витрати	0,00	0,00	0,00	0,00
5	Повна собівартість	178,27	178,27	178,27	178,27
6	Витрати на відшкодування втрат	0,00	0,00	0,00	0,00
7	Перерахування витрат	0,00	0,00	0,00	0,00
8	Планований прибуток, усього, зокрема:	167,47	167,47	167,47	167,47
8.1	податок на прибуток	30,15	30,15	30,15	30,15
8.2	на розвиток виробництва (виробничі інвестиції)	130,20	130,20	130,20	130,20

1	2	3	4	5	6
8.3	обігові кошти	7,12	7,12	7,12	7,12
8.4	інше використання прибутку	0,00	0,00	0,00	0,00
9	Вартість постачання теплової енергії	345,74	345,74	345,74	345,74
10	Тариф на постачання теплової енергії без ПДВ	345,74	345,74	345,74	345,74
11	Податок на додану вартість	69,14	69,14	69,14	69,14
12	Тариф на постачання теплової енергії з ПДВ	414,88	414,88	414,88	414,88

Заступник міського голови –
директор Департаменту економіки
та комунального майна
Харківської міської ради

М. ФАТЄЄВ

Заступник міського голови –
керуючий справами виконавчого
комітету міської ради

Т. ЧЕЧЕТОВА-ТЕРАШВІЛІ

Додаток 23
до рішення виконавчого комітету
Харківської міської ради
від 18.09.2024 № 429

Структура тарифів

на послугу з постачання гарячої води


без урахування витрат на утримання та ремонт центральних теплових пунктів,
без урахування витрат на утримання та ремонт індивідуальних теплових пунктів,
без урахування витрат на оснащення будівель вузлами комерційного обліку
КП «Харківські теплові мережі» для споживачів м. Харкова

грн/м³

№ з/п	Статті витрат	Групи споживачів		
		Населення	Бюджетні установи	Інші споживачі
1	Повна собівартість послуги, усього, зокрема:	116,45	175,48	176,33
1.1	собівартість власної теплової енергії, урахована у встановлених тарифах на теплову енергію	93,58	152,61	153,46
1.2	витрати на придбання холодної води для надання послуги з постачання гарячої води	22,87	22,87	22,87
1.3	решта витрат	0,00	0,00	0,00
2	Витрати на відшкодування втрат	0,00	0,00	0,00
3	Перерахування витрат	0,00	0,00	0,00
4	Планований прибуток	7,16	7,04	6,72
5	Тариф на послугу без ПДВ	123,61	182,52	183,05
6	Податок на додану вартість	24,72	36,50	36,61
7	Тариф на послугу з ПДВ	148,33	219,02	219,66

Заступник міського голови –
директор Департаменту економіки
та комунального майна
Харківської міської ради

Заступник міського голови –
керуючий справами виконавчого
комітету міської ради



М. ФАТЄЄВ

Т. ЧЕЧЕТОВА-ТЕРАШВІЛІ


Додаток 24
до рішення виконавчого комітету
Харківської міської ради
від 18.09.2024 № 429

Структура тарифів
на послугу з постачання гарячої води
з урахуванням витрат на утримання та ремонт центральних теплових пунктів,
без урахування витрат на утримання та ремонт індивідуальних теплових пунктів,
без урахування витрат на оснащення будівель вузлами комерційного обліку
КП «Харківські теплові мережі» для споживачів м. Харкова

№ з/п	Статті витрат	Групи споживачів		
		Населення	Бюджетні установи	Інші споживачі
1	Повна собівартість послуги, усього, зокрема:	118,35	184,06	184,91
1.1	собівартість власної теплової енергії, урахована у встановлених тарифах на теплову енергію	95,48	161,19	162,04
1.2	витрати на придбання холодної води для надання послуги з постачання гарячої води	22,87	22,87	22,87
1.3	решта витрат	0,00	0,00	0,00
2	Витрати на відшкодування втрат	0,00	0,00	0,00
3	Перерахування витрат	0,00	0,00	0,00
4	Планований прибуток	7,63	7,45	7,14
5	Тариф на послугу без ПДВ	125,98	191,51	192,05
6	Податок на додану вартість	25,20	38,30	38,41
7	Тариф на послугу з ПДВ	151,18	229,81	230,46

Заступник міського голови –
директор Департаменту економіки
та комунального майна
Харківської міської ради

Заступник міського голови –
керуючий справами виконавчого
комітету міської ради



М. ФАТЄЄВ

Т. ЧЕЧЕТОВА-ТЕРАШВІЛІ


Додаток 25
до рішення виконавчого комітету
Харківської міської ради
від 18.09.2024 № 429


Структура тарифів
на послугу з постачання гарячої води
без урахування витрат на утримання та ремонт центральних теплових пунктів,
з урахуванням витрат на утримання та ремонт індивідуальних теплових пунктів,
без урахування витрат на оснащення будівель вузлами комерційного обліку
КП «Харківські теплові мережі» для споживачів м. Харкова

№ з/п	Статті витрат	Групи споживачів		
		Населення	Бюджетні установи	Інші споживачі
1	Повна собівартість послуги, усього, зокрема:	124,07	182,34	183,20
1.1	собівартість власної теплової енергії, урахована у встановлених тарифах на теплову енергію	101,20	159,47	160,33
1.2	витрати на придбання холодної води для надання послуги з постачання гарячої води	22,87	22,87	22,87
1.3	решта витрат	0,00	0,00	0,00
2	Витрати на відшкодування втрат	0,00	0,00	0,00
3	Перерахування витрат	0,00	0,00	0,00
4	Планований прибуток	7,53	7,37	7,05
5	Тариф на послугу без ПДВ	131,60	189,71	190,25
6	Податок на додану вартість	26,32	37,94	38,05
7	Тариф на послугу з ПДВ	157,92	227,65	228,30

Заступник міського голови –
директор Департаменту економіки
та комунального майна
Харківської міської ради

Заступник міського голови –
керуючий справами виконавчого
комітету міської ради


М. ФАТЄЄВ


Т. ЧЕЧЕТОВА-ТЕРАШВІЛІ

Додаток 26
до рішення виконавчого комітету
Харківської міської ради
від 18.09.2014 № 429

**Структура тарифів
на теплову енергію (послугу з постачання теплової енергії)
для кожного багатоквартирного будинку, обладнаного системою автономного опалення,
КП «Харківські теплові мережі» для населення м. Харкова**

№ з/п	Адреса будинків	Статті витрат												грн/Гкал	
		1. Тариф на теплову енергію (послугу з постачання теплової енергії) з ПДВ, зокрема:	4	5	6	7	8	9	10	11	12				
1	2	1.1. повна собівартість теплової енергії	1.2. витрати на відшкодування втрат	1.3. перерахування витрат	1.4. планований прибуток усього, зокрема:	1.4.1. податок на прибуток	1.4.2. на розвиток виробництва (виробничі інвестиції)	1.4.3. обігові кошти	1.4.4. інше використання прибутку	1.5. податок на додану вартість					
Без урахування витрат на оснащення вузлами комерційного обліку															
1	вул. Букова, 14	3 980,59	3 162,88	0,00	0,00	154,28	27,77	0,00	126,51	0,00	663,43				
2	вул. Благовіщенська, 2/15	2 161,07	1 717,13	0,00	0,00	83,76	15,08	0,00	68,68	0,00	360,18				


1	2	3	4	5	6	7	8	9	10	11	12
3	вул. Букова, 20-А	2 180,42	1 732,51	0,00	0,00	84,51	15,22	0,00	69,29	0,00	363,40
4	вул. Велика Гончарівська, 11	2 403,76	1 909,96	0,00	0,00	93,17	16,78	0,00	76,39	0,00	400,63
5	пров. Володимира Усенка, 25-А	1 908,46	1 516,41	0,00	0,00	73,97	13,32	0,00	60,65	0,00	318,08
6	вул. Володимирська, 2/3	1 824,11	1 449,39	0,00	0,00	70,70	12,73	0,00	57,97	0,00	304,02
7	просп. Аерокосмічний, 302	2 632,19	2 091,47	0,00	0,00	102,02	18,37	0,00	83,65	0,00	438,70
8	вул. Гольдбергівська, 112	4 979,59	3 956,65	0,00	0,00	193,01	34,75	0,00	158,26	0,00	829,93
9	вул. Соборності України, 228-А	1 367,32	1 086,44	0,00	0,00	52,99	9,54	0,00	43,45	0,00	227,89
10	вул. Клочківська, 61/63	2 111,08	1 677,41	0,00	0,00	81,82	14,73	0,00	67,09	0,00	351,85
11	вул. Коцарська, 60-А	3 411,28	2 710,51	0,00	0,00	132,22	23,80	0,00	108,42	0,00	568,55
12	вул. Лелюківська, 1-А	2 802,88	2 227,09	0,00	0,00	108,64	19,56	0,00	89,08	0,00	467,15
13	Мерф'янське шосе, 17-б	3 489,79	2 772,90	0,00	0,00	135,26	24,35	0,00	110,91	0,00	581,63
14	Мерф'янське шосе, 17-в, кв. 3-8	3 973,58	3 157,30	0,00	0,00	154,02	27,73	0,00	126,29	0,00	662,26
15	Мерф'янське шосе, 17-в, кв. 1, 2, 9, 10	4 900,22	3 893,59	0,00	0,00	189,93	34,19	0,00	155,74	0,00	816,70
16	Мерф'янське шосе, 17-Г	3 556,20	2 825,67	0,00	0,00	137,83	24,81	0,00	113,02	0,00	592,70
17	Мерф'янське шосе, 17-д, кв. 3, 6, 7, 8, 10, 11	4 533,98	3 602,59	0,00	0,00	175,73	31,63	0,00	144,10	0,00	755,66
18	Мерф'янське шосе, 17-д, кв. 1, 2, 5, 12, 13, 14	3 854,59	3 062,76	0,00	0,00	149,40	26,90	0,00	122,50	0,00	642,43

1	2	3	4	5	6	7	8	9	10	11	12
19	Мереф'янське шосе, 17-ж, кв. 1-5	3 800,38	3 019,68	0,00	0,00	147,30	26,52	0,00	120,78	0,00	633,40
20	Мереф'янське шосе, 17-ж, кв. 6-11	3 691,64	2 933,28	0,00	0,00	143,09	25,76	0,00	117,33	0,00	615,27
21	Мереф'янське шосе, 17-з	2 493,71	1 981,44	0,00	0,00	96,65	17,40	0,00	79,25	0,00	415,62
22	Мереф'янське шосе, 17-і	2 591,30	2 058,99	0,00	0,00	100,43	18,08	0,00	82,35	0,00	431,88
23	Мереф'янське шосе, 17-є	2 507,87	1 992,69	0,00	0,00	97,20	17,50	0,00	79,70	0,00	417,98
24	Мереф'янське шосе, 17-к	2 802,31	2 226,65	0,00	0,00	108,61	19,55	0,00	89,06	0,00	467,05
25	вул. Москалівська, 22	2 175,60	1 728,68	0,00	0,00	84,32	15,18	0,00	69,14	0,00	362,60
26	вул. Москалівська, 28/41	2 530,76	2 010,88	0,00	0,00	98,09	17,66	0,00	80,43	0,00	421,79
27	вул. Москалівська, 36	1 696,33	1 347,86	0,00	0,00	65,75	11,84	0,00	53,91	0,00	282,72
28	вул. Москалівська, 92	1 785,48	1 418,70	0,00	0,00	69,20	12,46	0,00	56,74	0,00	297,58
29	просп. Ново-Баварський, 11/13	1 801,96	1 431,79	0,00	0,00	69,84	12,57	0,00	57,27	0,00	300,33
30	пров. Одеський, 1	2 303,53	1 830,33	0,00	0,00	89,28	16,07	0,00	73,21	0,00	383,92
31	вул. Пестрікова, 14	2 243,20	1 782,39	0,00	0,00	86,94	15,65	0,00	71,29	0,00	373,87
32	вул. Рилєєва, 49/51	2 218,90	1 763,08	0,00	0,00	86,00	15,48	0,00	70,52	0,00	369,82
33	пров. Рогагинський, 19	2 206,81	1 753,48	0,00	0,00	85,53	15,40	0,00	70,13	0,00	367,80
34	Салтівське шосе, 73-В	1 711,30	1 359,75	0,00	0,00	66,33	11,94	0,00	54,39	0,00	285,22
35	Салтівське шосе, 73-Г	1 685,94	1 339,60	0,00	0,00	65,35	11,77	0,00	53,58	0,00	280,99
36	вул. Семінарська, 2	2 414,92	1 918,83	0,00	0,00	93,60	16,85	0,00	76,75	0,00	402,49
37	вул. Станційна, 4	2 555,14	2 030,25	0,00	0,00	99,03	17,83	0,00	81,20	0,00	425,86

Продовження додатка 26
Продовження таблиці

1	2	3	4	5	6	7	8	9	10	11	12
38	пров. Столярний, 14	1 773,55	1 409,22	0,00	0,00	68,74	12,38	0,00	56,36	0,00	295,59
39	вул. Харківська, 82	2 278,97	1 810,81	0,00	0,00	88,33	15,90	0,00	72,43	0,00	379,83

Заступник міського голови –
директор Департаменту економіки
та комунального майна Харківської
міської ради



М. ФАТЄЄВ

Заступник міського голови –
керуючий справами виконавчого
комітету міської ради



Т. ЧЕЧЕТОВА-ТЕРАШВІЛ

Структура тарифів
на теплову енергію (послугу з постачання теплової енергії)
для кожного багатоквартирного будинку, обладнаного системою автономного опалення,
КП «Харківські теплові мережі» для бюджетних установ та інших споживачів (крім населення) м. Харкова

грн/Гкал

№ з/п	Найменування показників	Без урахування витрат на оснащення вузлами комерційного обліку										Для бюджетних установ			
		Для інших споживачів													
1	Тариф на теплову енергію (послугу з постачання теплової енергії) з ПДВ, зокрема:	в.л. Благівіщенська, 2/15	пров. Володимира Усенка, 25-А	в.л. Володимирська, 2/3	просп. Аерокомічний, 302	в.л. Соборності України, 228-А	в.л. Ключківська, 61/63	в.л. Московська, 22	в.л. Копацька, 60-А	в.л. Московська, 28/41	в.л. Московська, 92	Світлівське шосе, 73-В	в.л. Харківська, 82	в.л. Ключківська, 61/63	в.л. Харківська, 82
1.1	повна собівартість теплової енергії	3 516,29	3 179,34	3 189,29	3 921,68	2 611,32	3 360,34	3 390,02	4 741,93	3 896,11	3 073,25	2 982,66	3 580,56	3 359,59	3 580,28
1.2	витрати на відшкодування втрат	0,00	0,00	0,00	0,00	0,00	0,00	0,00	0,00	0,00	0,00	0,00	0,00	0,00	0,00
1.3	перерахування витрат	0,00	0,00	0,00	0,00	0,00	0,00	0,00	0,00	0,00	0,00	0,00	0,00	0,00	0,00
1.4	планований прибуток, усього, зокрема:	136,28	123,22	123,62	152,00	101,21	130,24	131,39	183,79	151,01	119,12	115,61	138,78	130,21	138,77
1.4.1	податок на прибуток	24,53	22,18	22,26	27,36	18,22	23,45	23,65	33,09	27,19	21,44	20,81	24,98	23,44	24,98
1.4.2	на розвиток виробництва (виробничі інвестиції)	0,00	0,00	0,00	0,00	0,00	0,00	0,00	0,00	0,00	0,00	0,00	0,00	0,00	0,00
1.4.3	обігові кошти	111,75	101,04	101,36	124,64	82,99	106,79	107,74	150,70	123,82	97,67	94,80	113,80	106,77	113,79
1.4.4	інше використання прибутку	0,00	0,00	0,00	0,00	0,00	0,00	0,00	0,00	0,00	0,00	0,00	0,00	0,00	0,00
1.5	податок на додану вартість	586,05	529,89	531,55	653,61	435,22	560,06	565,00	790,32	649,35	512,21	497,11	596,76	559,93	596,71

Заступник міського голови –
директор Департаменту економіки
та комунального майна Харківської
міської ради

 М. ФАТЄВ

Заступник міського голови –
керуючий справами виконавчого
комітету міської ради

Т. ЧЕЧЕТОВА-ТЕРАШВІЛ


Структура тарифів
на виробництво теплової енергії для кожного багатоквартирного будинку, обладнаного системою автономного опалення,
КП «Харківські теплові мережі» для населення м. Харкова

№ з/п	Статті витрат	Статті витрат																	9. Тариф на виробництво теплової енергії без ПДВ	10. Податок на додану вартість	11. Тариф на виробництво теплової енергії з ПДВ							
		1. Виробнича собівартість, зокрема:	1.1. прями матеріальні витрати, зокрема:	1.1.1. паливо	1.2. електроенергія	1.3. вода для технологічних потреб та водовідведення	1.4. матеріали, запасні частини та інші матеріальні ресурси	1.2. прями витрати на оплату праці	1.3. інші прями витрати, зокрема:	1.3.1. єдиний внесок на загальнообов'язкове державне соціальне страхування	1.3.2. амортизаційні відрахування	1.3.3. інші прями витрати	1.4. загальновиробничі витрати	2. Адміністративні витрати	3. Інші операційні витрати	4. Фінансові витрати	5. Повна собівартість	6. Витрати на відшкодування втрат				7. Перерахування витрат	8. Плановані прибутки, усього, зокрема:	8.1. податок на прибуток	8.2. на розвиток виробництва (виробничі інвестиції)	8.3. облігові кошти	8.4. інше використання прибутку	
1	2	3	4	5	6	7	8	9	10	11	12	13	14	15	16	17	18	19	20	21	22	23	24	25	26	27	28	
1	вул. Букова, 14	3 095,09	1 247,62	955,76	235,15	8,51	48,20	1 280,57	508,52	281,73	209,50	17,29	58,38	41,90	0,00	0,00	3 136,99	0,00	0,00	153,02	27,54	0,00	125,48	0,00	0,00	3 290,01	658,00	3 948,01
2	вул. Благівіщенська, 2/15	1 663,52	1 061,85	972,45	67,03	5,75	16,62	429,44	133,62	94,48	38,76	0,38	38,61	27,72	0,00	0,00	1 691,24	0,00	0,00	82,50	14,85	0,00	67,65	0,00	0,00	1 773,74	354,75	2 128,49
3	вул. Букова, 20-А	1 683,82	1 134,38	928,68	173,67	6,12	25,91	344,79	172,90	75,85	63,70	33,35	31,75	22,80	0,00	0,00	1 706,62	0,00	0,00	83,25	14,99	0,00	68,26	0,00	0,00	1 789,87	357,97	2 147,84
4	вул. Велика Гончарівська, 11	1 858,90	1 055,71	976,11	54,86	5,87	18,87	574,80	193,33	126,46	66,37	0,50	35,06	25,17	0,00	0,00	1 884,07	0,00	0,00	91,91	16,55	0,00	75,36	0,00	0,00	1 975,98	395,20	2 371,18
5	пров. Володимир Усенка, 25-А	1 470,54	1 053,19	911,20	111,06	4,34	26,59	298,80	90,73	65,74	24,73	0,26	27,82	19,98	0,00	0,00	1 490,52	0,00	0,00	72,71	13,09	0,00	59,62	0,00	0,00	1 563,23	312,65	1 875,88
6	вул. Володимирська, 2/3	1 404,09	1 070,17	978,80	61,00	6,39	23,98	186,41	120,48	41,01	78,67	0,80	27,03	19,41	0,00	0,00	1 423,50	0,00	0,00	69,44	12,50	0,00	56,94	0,00	0,00	1 492,94	298,59	1 791,53
7	просп. Аерокосмічний, 302	2 035,58	1 198,30	925,18	252,20	6,37	14,55	633,36	162,13	139,34	22,49	0,30	41,79	30,00	0,00	0,00	2 065,58	0,00	0,00	100,76	18,14	0,00	82,62	0,00	0,00	2 166,34	433,27	2 599,61
8	вул. Гольдбергівська, 112	3 878,25	1 337,48	902,50	390,85	6,89	37,24	1 700,60	767,03	374,13	391,32	1,58	73,14	52,51	0,00	0,00	3 930,76	0,00	0,00	191,75	34,52	0,00	157,23	0,00	0,00	4 122,51	824,50	4 947,01
9	вул. Соборності України, 228-А	1 046,31	1 009,08	893,39	96,58	4,23	14,88	0,00	17,40	0,00	17,31	0,09	19,83	14,24	0,00	0,00	1 060,55	0,00	0,00	51,73	9,31	0,00	42,42	0,00	0,00	1 112,28	222,46	1 334,74
10	вул. Клочківська, 61/63	1 627,60	1 076,36	895,95	154,63	7,26	18,52	337,42	180,51	74,23	105,72	0,56	33,31	23,92	0,00	0,00	1 651,52	0,00	0,00	80,56	14,50	0,00	66,06	0,00	0,00	1 732,08	346,42	2 078,50
11	вул. Коцарська, 60-А	2 648,10	1 078,90	955,57	90,86	5,82	26,65	1 114,19	404,17	245,12	158,07	0,98	50,84	36,52	0,00	0,00	2 684,62	0,00	0,00	130,96	23,57	0,00	107,39	0,00	0,00	2 815,58	563,12	3 378,70
12	вул. Лепоківська, 1-А	2 171,79	1 001,97	887,80	80,23	5,97	27,97	779,27	349,59	171,44	177,83	0,32	40,96	29,41	0,00	0,00	2 201,20	0,00	0,00	107,38	19,33	0,00	88,05	0,00	0,00	2 308,58	461,72	2 770,30
13	Мерей'янське шосе, 17-б	2 710,31	1 080,69	889,56	76,92	5,53	108,68	1 256,48	322,02	276,43	41,98	3,61	51,12	36,70	0,00	0,00	2 747,01	0,00	0,00	134,00	24,12	0,00	109,88	0,00	0,00	2 881,01	576,20	3 457,21
14	Мерей'янське шосе, 17-в, кв. 3-8	3 089,57	1 104,48	893,14	98,56	5,39	107,39	1 528,23	398,59	336,21	57,99	4,39	58,27	41,84	0,00	0,00	3 131,41	0,00	0,00	152,76	27,50	0,00	125,26	0,00	0,00	3 284,17	656,83	3 941,00
15	Мерей'янське шосе, 17-в, кв. 1, 2, 9, 10	3 816,03	1 172,34	894,32	130,95	5,96	141,11	2 040,13	531,60	448,83	76,91	5,86	71,96	51,67	0,00	0,00	3 867,70	0,00	0,00	188,67	33,96	0,00	154,71	0,00	0,00	4 056,37	811,27	4 867,64
16	Мерей'янське шосе, 17-Г	2 762,37	1 108,43	915,97	76,52	5,48	110,46	1 273,37	328,47	280,14	44,67	3,66	52,10	37,41	0,00	0,00	2 799,78	0,00	0,00	136,57	24,58	0,00	111,99	0,00	0,00	2 936,35	587,27	3 523,62
17	Мерей'янське шосе, 17-д, кв. 3, 6, 7, 8, 10, 11	3 528,91	1 135,79	905,62	95,97	5,90	128,30	1 841,08	485,49	405,04	75,16	5,29	66,55	47,79	0,00	0,00	3 576,70	0,00	0,00	174,47	31,40	0,00	143,07	0,00	0,00	3 751,17	750,23	4 501,40

грн/Гкал

1	2	3	4	5	6	7	8	9	10	11	12	13	14	15	16	17	18	19	20	21	22	23	24	25	26	27	28
18	Мерф'янське шосе, 17-д, кв. 1, 2, 5, 12, 13, 14	2 996,31	1 084,97	894,79	80,70	5,64	103,84	1 467,40	387,43	322,83	60,38	4,22	56,51	40,56	0,00	3 036,87	0,00	0,00	0,00	148,14	26,67	0,00	121,47	0,00	3 185,01	637,00	3 822,01
19	Мерф'янське шосе, 17-ж, кв. 1-5	2 953,79	1 097,00	902,21	87,87	5,41	101,51	1 434,94	366,15	315,69	46,34	4,12	55,70	40,00	0,00	2 993,79	0,00	0,00	0,00	146,04	26,29	0,00	119,75	0,00	3 139,83	627,97	3 767,80
20	Мерф'янське шосе, 17-ж, кв. 6-11	2 868,55	1 069,53	889,60	75,79	5,48	98,66	1 390,20	354,72	305,84	44,88	4,00	54,10	38,84	0,00	2 907,39	0,00	0,00	0,00	141,83	25,53	0,00	116,30	0,00	3 049,22	609,84	3 659,06
21	Мерф'янське шосе, 17-з	1 929,42	1 034,81	897,68	70,47	5,15	61,51	665,29	192,93	146,36	44,66	1,91	36,39	26,13	0,00	1 955,55	0,00	0,00	0,00	95,39	17,17	0,00	78,22	0,00	2 050,94	410,19	2 461,13
22	Мерф'янське шосе, 17-г	2 005,94	1 034,12	895,34	67,18	5,15	66,45	727,81	206,18	160,12	43,97	2,09	37,83	27,16	0,00	2 033,10	0,00	0,00	0,00	99,17	17,85	0,00	81,32	0,00	2 132,27	426,45	2 558,72
23	Мерф'янське шосе, 17-с	1 940,52	1 032,81	890,81	74,72	5,17	62,11	673,65	197,46	148,20	47,32	1,94	36,60	26,28	0,00	1 966,80	0,00	0,00	0,00	95,94	17,27	0,00	78,67	0,00	2 062,74	412,55	2 475,29
24	Мерф'янське шосе, 17-к	2 171,36	1 028,32	887,33	58,55	5,19	77,25	864,70	237,39	190,23	44,67	2,49	40,95	29,40	0,00	2 200,76	0,00	0,00	0,00	107,35	19,32	0,00	88,03	0,00	2 308,11	461,62	2 769,73
25	вул. Москальська, 22	1 677,74	1 143,34	871,53	235,19	7,93	28,69	262,44	237,08	57,74	178,22	1,12	34,88	25,05	0,00	1 702,79	0,00	0,00	0,00	83,06	14,95	0,00	68,11	0,00	1 785,85	357,17	2 143,02
26	вул. Москальська, 28/41	1 955,14	1 480,86	979,35	459,29	9,50	32,72	314,65	118,06	69,22	47,49	1,35	41,57	29,85	0,00	1 984,99	0,00	0,00	0,00	96,83	17,43	0,00	79,40	0,00	2 081,82	416,36	2 498,18
27	вул. Москальська, 36	1 304,31	1 024,17	899,65	100,01	6,00	18,51	130,89	124,65	28,80	95,29	0,56	24,60	17,66	0,00	1 321,97	0,00	0,00	0,00	64,49	11,61	0,00	52,88	0,00	1 386,46	277,29	1 663,75
28	вул. Москальська, 92	1 373,93	1 016,63	923,85	74,60	5,48	12,70	237,41	93,60	52,23	41,17	0,20	26,29	18,88	0,00	1 392,81	0,00	0,00	0,00	67,94	12,23	0,00	55,71	0,00	1 460,75	292,15	1 752,90
29	просп. Ново-Баварський, 11/13	1 387,12	994,16	890,59	85,37	5,46	12,74	268,70	98,09	59,11	38,75	0,23	26,17	18,78	0,00	1 405,90	0,00	0,00	0,00	68,58	12,34	0,00	56,24	0,00	1 474,48	294,90	1 769,38
30	пров. Одолевський, 1	1 780,33	1 082,38	1 000,96	45,48	5,22	30,72	473,15	191,22	104,09	85,95	1,18	33,58	24,11	0,00	1 804,44	0,00	0,00	0,00	88,02	15,84	0,00	72,18	0,00	1 892,46	378,49	2 270,95
31	вул. Пестрикова, 14	1 733,03	1 120,76	948,62	140,77	5,55	25,82	371,90	207,69	81,82	124,94	0,93	32,68	23,47	0,00	1 756,50	0,00	0,00	0,00	85,68	15,42	0,00	70,26	0,00	1 842,18	368,44	2 210,62
32	вул. Рилсева, 49/51	1 713,98	1 056,54	981,80	50,76	6,21	17,77	496,34	128,78	109,19	19,15	0,44	32,32	23,21	0,00	1 737,19	0,00	0,00	0,00	84,74	15,25	0,00	69,49	0,00	1 821,93	364,39	2 186,32
33	пров. Рогатинський, 19	1 704,51	1 112,89	908,19	178,87	5,54	20,29	395,22	164,26	86,95	76,65	0,66	32,14	23,08	0,00	1 727,59	0,00	0,00	0,00	84,27	15,17	0,00	69,10	0,00	1 811,86	362,37	2 174,23
34	Салтівське шосе, 73-В	1 315,85	1 282,07	912,33	347,09	4,36	18,29	0,00	8,71	0,00	8,53	0,18	25,07	18,01	0,00	1 333,86	0,00	0,00	0,00	65,07	11,71	0,00	53,36	0,00	1 398,93	279,79	1 678,72
35	Салтівське шосе, 73-Г	1 296,16	1 253,50	900,23	331,73	4,91	16,63	0,00	18,21	0,00	18,08	0,13	24,45	17,55	0,00	1 313,71	0,00	0,00	0,00	64,09	11,54	0,00	52,55	0,00	1 377,80	275,56	1 653,36
36	вул. Семінарська, 2	1 867,65	1 153,04	884,48	235,00	5,17	28,39	449,66	229,73	98,92	129,68	1,13	35,22	25,29	0,00	1 892,94	0,00	0,00	0,00	92,34	16,62	0,00	75,72	0,00	1 985,28	397,06	2 382,34
37	вул. Станційна, 4	1 977,58	1 027,62	884,52	118,73	5,55	18,82	628,65	284,02	138,30	145,15	0,57	37,29	26,78	0,00	2 004,36	0,00	0,00	0,00	97,77	17,60	0,00	80,17	0,00	2 102,13	420,43	2 522,56
38	пров. Столярний, 14	1 364,85	1 034,35	970,51	31,59	6,21	26,04	216,05	88,70	47,53	40,25	0,92	25,75	18,48	0,00	1 383,33	0,00	0,00	0,00	67,48	12,15	0,00	55,33	0,00	1 450,81	290,16	1 740,97
39	вул. Харківська, 82	1 759,92	1 103,49	933,54	147,34	6,16	16,45	394,81	226,80	86,86	139,57	0,37	34,82	25,00	0,00	1 784,92	0,00	0,00	0,00	87,07	15,67	0,00	71,40	0,00	1 871,99	374,40	2 246,39

Заступник міського голови –
директор Департаменту економіки
та комунального майна Харківської
міської ради



М. ФАТЄВ

Заступник міського голови –
керуючий справами виконавчого
комітету міської ради

Т. ЧЕЧЕТОВА-ТЕРАШВІЛІ

Додаток 29
до рішення виконавчого комітету
Харківської міської ради
від 18.09.2024 № 429


Структура тарифів

на виробництво теплової енергії для кожного багатоквартирного будинку, обладнаного системою автономного опалення,
КП «Харківські теплові мережі» для бюджетних установ та інших споживачів (крім населення) м. Харкова

№ з/п	Статті витрат	Для інших споживачів										Для бюджетних установ		грн/Гкал	
		3	4	5	6	7	8	9	10	11	12	13	14		15
1	2	2 740,35	2 480,36	2 488,82	3 060,18	2 034,76	2 620,23	3 705,41	2 642,69	3 040,01	2 397,15	2 326,04	2 794,13	2 619,64	2 793,91
1	Виробнича собівартість, зокрема:														
1.1	прямі матеріальні витрати, зокрема:														
1.1.1	паливо	2 049,28	1 921,02	2 063,53	1 949,78	1 881,84	1 888,58	2 012,88	1 836,48	2 064,22	1 947,07	1 922,52	1 967,75	1 887,99	1 967,53
1.1.2	електроенергія	67,03	111,06	61,00	252,20	96,58	154,63	90,86	235,19	459,29	74,60	347,09	147,34	154,63	147,34
1.1.3	вода для технологічних потреб та водовідведення	5,75	4,34	6,39	6,37	4,23	7,26	5,82	7,93	9,50	5,48	4,36	6,16	7,26	6,16
1.1.4	матеріали, запасні частини та інші матеріальні ресурси	16,62	26,59	23,98	14,55	14,88	18,52	26,65	28,69	32,72	12,70	18,29	16,45	18,52	16,45
1.2	прямі витрати на оплату праці	429,44	298,80	186,41	633,36	0,00	337,42	1 114,19	262,44	314,65	237,41	0,00	394,81	337,42	394,81
1.3	інші прямі витрати, зокрема:	133,62	90,73	120,48	162,13	17,40	180,51	404,17	237,08	118,06	93,60	8,71	226,80	180,51	226,80
1.3.1	єдиний внесок на загальнообов'язкове державне соціальне страхування	94,48	65,74	41,01	139,34	0,00	74,23	245,12	57,74	69,22	52,23	0,00	86,86	74,23	86,86
1.3.2	амортизаційні відрахування	38,76	24,73	78,67	22,49	17,31	105,72	158,07	178,22	47,49	41,17	8,53	139,57	105,72	139,57
1.3.3	інші прямі витрати	0,38	0,26	0,80	0,30	0,09	0,56	0,98	1,12	1,35	0,20	0,18	0,37	0,56	0,37
1.4	загально виробничі витрати	38,61	27,82	27,03	41,79	19,83	33,31	50,84	34,88	41,57	26,29	25,07	34,82	33,31	34,82

1	2	3	4	5	6	7	8	9	10	11	12	13	14	15	16
1.4.1	витрати на оплату праці	21,52	15,50	15,06	23,29	11,05	18,56	28,33	19,44	23,17	14,65	13,97	19,40	18,56	19,40
1.4.2	єдиний внесок на загальнообов'язкове державне соціальне страхування	4,73	3,41	3,32	5,12	2,43	4,08	6,23	4,28	5,09	3,22	3,08	4,27	4,08	4,27
1.4.3	інші витрати	12,36	8,91	8,65	13,38	6,35	10,67	16,28	11,16	13,31	8,42	8,02	11,15	10,67	11,15
2	Адміністративні витрати	27,72	19,98	19,41	30,00	14,24	23,92	36,52	25,05	29,85	18,88	18,01	25,00	23,92	25,00
2.1	витрати на оплату праці	17,00	12,25	11,90	18,40	8,73	14,67	22,39	15,36	18,31	11,58	11,04	15,33	14,67	15,33
2.2	єдиний внесок на загальнообов'язкове державне соціальне страхування	3,74	2,70	2,62	4,05	1,92	3,23	4,93	3,38	4,03	2,55	2,43	3,37	3,23	3,37
2.3	інші витрати	6,98	5,03	4,89	7,55	3,59	6,02	9,20	6,31	7,51	4,75	4,54	6,30	6,02	6,30
3	Інші операційні витрати	0,00	0,00	0,00	0,00	0,00	0,00	0,00	0,00	0,00	0,00	0,00	0,00	0,00	0,00
4	Фінансові витрати	0,00	0,00	0,00	0,00	0,00	0,00	0,00	0,00	0,00	0,00	0,00	0,00	0,00	0,00
5	Повна собівартість	2 768,07	2 500,34	2 508,23	3 090,18	2 049,00	2 644,15	3 741,93	2 667,74	3 069,86	2 416,03	2 344,05	2 819,13	2 643,56	2 818,91
6	Витрати на відшкодування втрат	0,00	0,00	0,00	0,00	0,00	0,00	0,00	0,00	0,00	0,00	0,00	0,00	0,00	0,00
7	Перерахування витрат	0,00	0,00	0,00	0,00	0,00	0,00	0,00	0,00	0,00	0,00	0,00	0,00	0,00	0,00
8	Планований прибуток, усього, зокрема:	135,02	121,96	122,36	150,74	99,95	128,98	182,53	130,13	149,75	117,86	114,35	137,52	128,95	137,51
8.1	податок на прибуток	24,30	21,95	22,03	27,13	17,99	23,22	32,86	23,42	26,96	21,22	20,58	24,75	23,21	24,75
8.2	на розвиток виробництва (виробничі інвестиції)	0,00	0,00	0,00	0,00	0,00	0,00	0,00	0,00	0,00	0,00	0,00	0,00	0,00	0,00
8.3	обігові кошти	110,72	100,01	100,33	123,61	81,96	105,76	149,67	106,71	122,79	96,64	93,77	112,77	105,74	112,76
8.4	інше використання прибутку	0,00	0,00	0,00	0,00	0,00	0,00	0,00	0,00	0,00	0,00	0,00	0,00	0,00	0,00
9	Тариф на виробництво теплової енергії без ПДВ	2 903,09	2 622,30	2 630,59	3 240,92	2 148,95	2 773,13	3 924,46	2 797,87	3 219,61	2 533,89	2 458,40	2 956,65	2 772,51	2 956,42
10	Податок на додану вартість	580,62	524,46	526,12	648,18	429,79	554,63	784,89	559,57	643,92	506,78	491,68	591,33	554,50	591,28
11	Тариф на виробництво теплової енергії з ПДВ	3 483,71	3 146,76	3 156,71	3 889,10	2 578,74	3 327,76	4 709,35	3 357,44	3 863,53	3 040,67	2 950,08	3 547,98	3 327,01	3 547,70

Заступник міського голови –
директор Департаменту економіки
та комунального майна Харківської
міської ради



М. ФАТЄЄВ

Заступник міського голови –
керуючий справами виконавчого
комітету міської ради

Т. ЧЕЧЕТОВА-ТЕРАШВІЛІ

Додаток 30
до рішення виконавчого комітету
Харківської міської ради
від 18.09.2014 № 429

Структура тарифів
на постачання теплової енергії для кожного багатоквартирного будинку, обладнаного системною автономною опалення,
КП «Харківські теплові мережі» для населення м. Харкова

№ з/п	Адреса будинків	Статті витрат													9. Тариф на постачання теплової енергії без ПДВ	10. Податок на додану вартість	24							
		3	4	5	6	7	8	9	10	11	12	13	14	15				16	17	18	19	20	21	
1	2	1. Виробнича собівартість, зокрема:																						
			1.1. прями матеріальні витрати	1.2. прями витрати на оплату праці	1.3. інші прями витрати, зокрема:	1.3.1. єдиний внесок на загальнообов'язкове державне соціальне страхування	1.3.2. амортизаційні відрахування	1.3.3. інші прями витрати	1.4. загальновиrobничі витрати	2. Адміністративні витрати	3. Інші операційні витрати	4. Фінансові витрати	5. Повна собівартість	6. Витрати на відшкодування втрат	7. Перерахування витрат	8. Лінований прибуток, усього, зокрема:	8.1. податок на прибуток	8.2. на розвиток виробництва (виробничі інвестиції)	8.3. обртові кошти	8.4. інше використання прибутку				
Без урахування витрат на оснащення будівель вузлами комерційного обліку																								
1	вул. Букова, 14	25,54	0,77	17,39	6,90	3,83	2,66	0,41	0,48	0,35	0,00	0,00	25,89	0,00	0,00	1,26	0,23	0,00	1,03	0,00	0,00	27,15	5,43	32,58
2	вул. Благовіщенська, 2/15	25,54	0,77	17,39	6,90	3,83	2,66	0,41	0,48	0,35	0,00	0,00	25,89	0,00	0,00	1,26	0,23	0,00	1,03	0,00	0,00	27,15	5,43	32,58
3	вул. Букова, 20-А	25,54	0,77	17,39	6,90	3,83	2,66	0,41	0,48	0,35	0,00	0,00	25,89	0,00	0,00	1,26	0,23	0,00	1,03	0,00	0,00	27,15	5,43	32,58
4	вул. Велика Гончарівська, 11	25,54	0,77	17,39	6,90	3,83	2,66	0,41	0,48	0,35	0,00	0,00	25,89	0,00	0,00	1,26	0,23	0,00	1,03	0,00	0,00	27,15	5,43	32,58
5	пров. Володимир Усенка, 25-А	25,54	0,77	17,39	6,90	3,83	2,66	0,41	0,48	0,35	0,00	0,00	25,89	0,00	0,00	1,26	0,23	0,00	1,03	0,00	0,00	27,15	5,43	32,58
6	вул. Володимирська, 2/3	25,54	0,77	17,39	6,90	3,83	2,66	0,41	0,48	0,35	0,00	0,00	25,89	0,00	0,00	1,26	0,23	0,00	1,03	0,00	0,00	27,15	5,43	32,58
7	просп. Аерокосмічний, 302	25,54	0,77	17,39	6,90	3,83	2,66	0,41	0,48	0,35	0,00	0,00	25,89	0,00	0,00	1,26	0,23	0,00	1,03	0,00	0,00	27,15	5,43	32,58
8	вул. Гольдбертівська, 112	25,54	0,77	17,39	6,90	3,83	2,66	0,41	0,48	0,35	0,00	0,00	25,89	0,00	0,00	1,26	0,23	0,00	1,03	0,00	0,00	27,15	5,43	32,58
9	вул. Соборності України, 228-А	25,54	0,77	17,39	6,90	3,83	2,66	0,41	0,48	0,35	0,00	0,00	25,89	0,00	0,00	1,26	0,23	0,00	1,03	0,00	0,00	27,15	5,43	32,58
10	вул. Клочківська, 61/63	25,54	0,77	17,39	6,90	3,83	2,66	0,41	0,48	0,35	0,00	0,00	25,89	0,00	0,00	1,26	0,23	0,00	1,03	0,00	0,00	27,15	5,43	32,58
11	вул. Коцарська, 60-А	25,54	0,77	17,39	6,90	3,83	2,66	0,41	0,48	0,35	0,00	0,00	25,89	0,00	0,00	1,26	0,23	0,00	1,03	0,00	0,00	27,15	5,43	32,58
12	вул. Лелюківська, 1-А	25,54	0,77	17,39	6,90	3,83	2,66	0,41	0,48	0,35	0,00	0,00	25,89	0,00	0,00	1,26	0,23	0,00	1,03	0,00	0,00	27,15	5,43	32,58
13	Мереф'янське шосе, 17-б	25,54	0,77	17,39	6,90	3,83	2,66	0,41	0,48	0,35	0,00	0,00	25,89	0,00	0,00	1,26	0,23	0,00	1,03	0,00	0,00	27,15	5,43	32,58
14	Мереф'янське шосе, 17-в (топкова № 1)	25,54	0,77	17,39	6,90	3,83	2,66	0,41	0,48	0,35	0,00	0,00	25,89	0,00	0,00	1,26	0,23	0,00	1,03	0,00	0,00	27,15	5,43	32,58
15	Мереф'янське шосе, 17-в (топкова № 2)	25,54	0,77	17,39	6,90	3,83	2,66	0,41	0,48	0,35	0,00	0,00	25,89	0,00	0,00	1,26	0,23	0,00	1,03	0,00	0,00	27,15	5,43	32,58
16	Мереф'янське шосе, 17-г	25,54	0,77	17,39	6,90	3,83	2,66	0,41	0,48	0,35	0,00	0,00	25,89	0,00	0,00	1,26	0,23	0,00	1,03	0,00	0,00	27,15	5,43	32,58
17	Мереф'янське шосе, 17-д (топкова № 1)	25,54	0,77	17,39	6,90	3,83	2,66	0,41	0,48	0,35	0,00	0,00	25,89	0,00	0,00	1,26	0,23	0,00	1,03	0,00	0,00	27,15	5,43	32,58
18	Мереф'янське шосе, 17-д (топкова № 2)	25,54	0,77	17,39	6,90	3,83	2,66	0,41	0,48	0,35	0,00	0,00	25,89	0,00	0,00	1,26	0,23	0,00	1,03	0,00	0,00	27,15	5,43	32,58
19	Мереф'янське шосе, 17-ж (топкова № 1)	25,54	0,77	17,39	6,90	3,83	2,66	0,41	0,48	0,35	0,00	0,00	25,89	0,00	0,00	1,26	0,23	0,00	1,03	0,00	0,00	27,15	5,43	32,58

грн/Гкал

1	2	3	4	5	6	7	8	9	10	11	12	13	14	15	16	17	18	19	20	21	22	23	24
20	Мереф'янське шосе, 17-ж (топкова № 2)	25,54	0,77	17,39	6,90	3,83	2,66	0,41	0,48	0,35	0,00	0,00	25,89	0,00	0,00	1,26	0,23	0,00	1,03	0,00	27,15	5,43	32,58
21	Мереф'янське шосе, 17-з	25,54	0,77	17,39	6,90	3,83	2,66	0,41	0,48	0,35	0,00	0,00	25,89	0,00	0,00	1,26	0,23	0,00	1,03	0,00	27,15	5,43	32,58
22	Мереф'янське шосе, 17-і	25,54	0,77	17,39	6,90	3,83	2,66	0,41	0,48	0,35	0,00	0,00	25,89	0,00	0,00	1,26	0,23	0,00	1,03	0,00	27,15	5,43	32,58
23	Мереф'янське шосе, 17-е	25,54	0,77	17,39	6,90	3,83	2,66	0,41	0,48	0,35	0,00	0,00	25,89	0,00	0,00	1,26	0,23	0,00	1,03	0,00	27,15	5,43	32,58
24	Мереф'янське шосе, 17-к	25,54	0,77	17,39	6,90	3,83	2,66	0,41	0,48	0,35	0,00	0,00	25,89	0,00	0,00	1,26	0,23	0,00	1,03	0,00	27,15	5,43	32,58
25	вул. Москалівська, 22	25,54	0,77	17,39	6,90	3,83	2,66	0,41	0,48	0,35	0,00	0,00	25,89	0,00	0,00	1,26	0,23	0,00	1,03	0,00	27,15	5,43	32,58
26	вул. Москалівська, 28/41	25,54	0,77	17,39	6,90	3,83	2,66	0,41	0,48	0,35	0,00	0,00	25,89	0,00	0,00	1,26	0,23	0,00	1,03	0,00	27,15	5,43	32,58
27	вул. Москалівська, 36	25,54	0,77	17,39	6,90	3,83	2,66	0,41	0,48	0,35	0,00	0,00	25,89	0,00	0,00	1,26	0,23	0,00	1,03	0,00	27,15	5,43	32,58
28	вул. Москалівська, 92	25,54	0,77	17,39	6,90	3,83	2,66	0,41	0,48	0,35	0,00	0,00	25,89	0,00	0,00	1,26	0,23	0,00	1,03	0,00	27,15	5,43	32,58
29	просп. Ново-Баварський, 11/13	25,54	0,77	17,39	6,90	3,83	2,66	0,41	0,48	0,35	0,00	0,00	25,89	0,00	0,00	1,26	0,23	0,00	1,03	0,00	27,15	5,43	32,58
30	пров. Одеський, 1	25,54	0,77	17,39	6,90	3,83	2,66	0,41	0,48	0,35	0,00	0,00	25,89	0,00	0,00	1,26	0,23	0,00	1,03	0,00	27,15	5,43	32,58
31	вул. Пестрікова, 14	25,54	0,77	17,39	6,90	3,83	2,66	0,41	0,48	0,35	0,00	0,00	25,89	0,00	0,00	1,26	0,23	0,00	1,03	0,00	27,15	5,43	32,58
32	вул. Рилієва, 49/51	25,54	0,77	17,39	6,90	3,83	2,66	0,41	0,48	0,35	0,00	0,00	25,89	0,00	0,00	1,26	0,23	0,00	1,03	0,00	27,15	5,43	32,58
33	пров. Рогатинський, 19	25,54	0,77	17,39	6,90	3,83	2,66	0,41	0,48	0,35	0,00	0,00	25,89	0,00	0,00	1,26	0,23	0,00	1,03	0,00	27,15	5,43	32,58
34	Сагітвське шосе, 73-В	25,54	0,77	17,39	6,90	3,83	2,66	0,41	0,48	0,35	0,00	0,00	25,89	0,00	0,00	1,26	0,23	0,00	1,03	0,00	27,15	5,43	32,58
35	Сагітвське шосе, 73-Г	25,54	0,77	17,39	6,90	3,83	2,66	0,41	0,48	0,35	0,00	0,00	25,89	0,00	0,00	1,26	0,23	0,00	1,03	0,00	27,15	5,43	32,58
36	вул. Семінарська, 2	25,53	0,77	17,39	6,90	3,83	2,66	0,41	0,48	0,35	0,00	0,00	25,89	0,00	0,00	1,26	0,23	0,00	1,03	0,00	27,15	5,43	32,58
37	вул. Станційна, 4	25,54	0,77	17,39	6,90	3,83	2,66	0,41	0,48	0,35	0,00	0,00	25,89	0,00	0,00	1,26	0,23	0,00	1,03	0,00	27,15	5,43	32,58
38	пров. Столярний, 14	25,54	0,77	17,39	6,90	3,83	2,66	0,41	0,48	0,35	0,00	0,00	25,89	0,00	0,00	1,26	0,23	0,00	1,03	0,00	27,15	5,43	32,58
39	вул. Харківська, 82	25,54	0,77	17,39	6,90	3,83	2,66	0,41	0,48	0,35	0,00	0,00	25,89	0,00	0,00	1,26	0,23	0,00	1,03	0,00	27,15	5,43	32,58

Заступник міського голови –
директор Департаменту економіки
та комунального майна Харківської
міської ради



М. ФАТЄВ


Заступник міського голови –
керуючий справами виконавчого
комітету міської ради



Т. ЧЕЧЕТОВА-ТЕРАШВІЛ


1	2	3	4	5	6	7	8	9	10	11	12	13	14	15	16
2	Адміністративні витрати	0,35	0,35	0,35	0,35	0,35	0,35	0,35	0,35	0,35	0,35	0,35	0,35	0,35	0,35
3	Інші операційні витрати	0,00	0,00	0,00	0,00	0,00	0,00	0,00	0,00	0,00	0,00	0,00	0,00	0,00	0,00
4	Фінансові витрати	0,00	0,00	0,00	0,00	0,00	0,00	0,00	0,00	0,00	0,00	0,00	0,00	0,00	0,00
5	Повна собівартість	25,89	25,89	25,89	25,89	25,89	25,89	25,89	25,89	25,89	25,89	25,89	25,89	25,89	25,89
6	Витрати на відшкодування втрат	0,00	0,00	0,00	0,00	0,00	0,00	0,00	0,00	0,00	0,00	0,00	0,00	0,00	0,00
7	Перерахування витрат	0,00	0,00	0,00	0,00	0,00	0,00	0,00	0,00	0,00	0,00	0,00	0,00	0,00	0,00
8	Планований прибуток, усього, зокрема:	1,26	1,26	1,26	1,26	1,26	1,26	1,26	1,26	1,26	1,26	1,26	1,26	1,26	1,26
8.1	податок на прибуток	0,23	0,23	0,23	0,23	0,23	0,23	0,23	0,23	0,23	0,23	0,23	0,23	0,23	0,23
8.2	на розвиток виробництва (виробничі інвестиції)	0,00	0,00	0,00	0,00	0,00	0,00	0,00	0,00	0,00	0,00	0,00	0,00	0,00	0,00
8.3	обігові кошти	1,03	1,03	1,03	1,03	1,03	1,03	1,03	1,03	1,03	1,03	1,03	1,03	1,03	1,03
8.4	інше використання прибутку	0,00	0,00	0,00	0,00	0,00	0,00	0,00	0,00	0,00	0,00	0,00	0,00	0,00	0,00
9	Тариф на постачання теплової енергії без ПДВ	27,15	27,15	27,15	27,15	27,15	27,15	27,15	27,15	27,15	27,15	27,15	27,15	27,15	27,15
10	Податок на додану вартість	5,43	5,43	5,43	5,43	5,43	5,43	5,43	5,43	5,43	5,43	5,43	5,43	5,43	5,43
11	Тариф на постачання теплової енергії з ПДВ	32,58	32,58	32,58	32,58	32,58	32,58	32,58	32,58	32,58	32,58	32,58	32,58	32,58	32,58

Заступник міського голови –
директор Департаменту економіки
та комунального майна Харківської
міської ради



М. ФАТЄЄВ

Заступник міського голови –
керуючий справами виконавчого
комітету міської ради



Т. ЧЕЧЕТОВА-ТЕРАШВІЛ

Додаток 32


до рішення виконавчого комітету
Харківської міської ради
від 18.09.2024 № 429

Структура тарифу


КП «Харківські теплові мережі» на послугу з постачання гарячої води без урахування витрат на оснащення будівлі вузлами комерційного обліку для багатоквартирного будинку, обладнаного системою автономного опалення, за адресою: пров. Володимира Усенка, 25-А

№ з/п	Статті витрат	грн/м ³	
		Населення	Інші споживачі
1	Повна собівартість послуги, усього, зокрема:	91,17	136,60
1.1	собівартість власної теплової енергії, урахована у встановлених тарифах на теплову енергію	68,30	113,73
1.2	витрати на придбання холодної води для надання послуги з постачання гарячої води	22,87	22,87
1.3	решта витрат	0,00	0,00
2	Витрати на відшкодування втрат	0,00	0,00
3	Перерахування витрат	0,00	0,00
4	Планований прибуток	3,33	5,55
5	Тариф на послугу без ПДВ	94,50	142,15
6	Податок на додану вартість	18,90	28,43
7	Тариф на послугу з ПДВ	113,40	170,58

Заступник міського голови –
директор Департаменту економіки
та комунального майна
Харківської міської ради


М. ФАТЄЄВ

Заступник міського голови –
керуючий справами виконавчого
комітету міської ради


Т. ЧЕЧЕТОВА-ТЕРАШВІЛІ

Додаток 33
до рішення виконавчого комітету
Харківської міської ради
від 18.09.2024 № 429

Структура тарифу

КП «Харківські теплові мережі» на послугу з постачання гарячої води без урахування витрат на оснащення будівлі вузлами комерційного обліку для багатоквартирного будинку, обладнаного системою автономного опалення, за адресою: вул. Соборності України, 228-А


№ з/п	Статті витрат	Населення	грн/м ³
			Інші споживачі
1	Повна собівартість послуги, усього, зокрема:	71,81	72,07
1.1	собівартість власної теплової енергії, урахована у встановлених тарифах на теплову енергію	48,94	49,20
1.2	витрати на придбання холодної води для надання послуги з постачання гарячої води	22,87	22,87
1.3	решта витрат	0,00	0,00
2	Витрати на відшкодування втрат	0,00	0,00
3	Перерахування витрат	0,00	0,00
4	Планований прибуток	2,39	2,40
5	Тариф на послугу без ПДВ	74,20	74,47
6	Податок на додану вартість	14,84	14,89
7	Тариф на послугу з ПДВ	89,04	89,36

Заступник міського голови –
директор Департаменту економіки
та комунального майна
Харківської міської ради



М. ФАТЄЄВ

Заступник міського голови –
керуючий справами виконавчого
комітету міської ради



Т. ЧЕЧЕТОВА-ТЕРАШВІЛІ

Додаток 34
до рішення виконавчого комітету
Харківської міської ради
від 18.09.2024 № 429


Структура тарифу

КП «Харківські теплові мережі» на послугу з постачання гарячої води без урахування витрат на оснащення будівлі вузлами комерційного обліку для багатоквартирного будинку, обладнаного системою автономного опалення, за адресою: Салтівське шосе, 73-В

грн/м³


№ з/п	Статті витрат	Населення
1	Повна собівартість послуги, усього, зокрема:	84,11
1.1	собівартість власної теплової енергії, урахована у встановлених тарифах на теплову енергію	61,24
1.2	витрати на придбання холодної води для надання послуги з постачання гарячої води	22,87
1.3	решта витрат	0,00
2	Витрати на відшкодування втрат	0,00
3	Перерахування витрат	0,00
4	Планований прибуток	2,99
5	Тариф на послугу без ПДВ	87,10
6	Податок на додану вартість	17,42
7	Тариф на послугу з ПДВ	104,52

Заступник міського голови –
директор Департаменту економіки
та комунального майна
Харківської міської ради



М. ФАТЄСВ

Заступник міського голови –
керуючий справами виконавчого
комітету міської ради



Т. ЧЕЧЕТОВА-ТЕРАШВІЛІ

Додаток 35
до рішення виконавчого комітету
Харківської міської ради
від 18.09.2024 № 429

Структура тарифу

КП «Харківські теплові мережі» на послугу з постачання гарячої води без урахування витрат на оснащення будівлі вузлами комерційного обліку для багатоквартирного будинку, обладнаного системою автономного опалення, за адресою: Салтівське шосе, 73-Г

грн/м³

№ з/п	Статті витрат	Населення
1	Повна собівартість послуги, усього, зокрема:	83,21
1.1	собівартість власної теплової енергії, урахована у встановлених тарифах на теплову енергію	60,34
1.2	витрати на придбання холодної води для надання послуги з постачання гарячої води	22,87
1.3	решта витрат	0,00
2	Витрати на відшкодування втрат	0,00
3	Перерахування витрат	0,00
4	Планований прибуток	2,94
5	Тариф на послугу без ПДВ	86,15
6	Податок на додану вартість	17,23
7	Тариф на послугу з ПДВ	103,38

Заступник міського голови –
директор Департаменту економіки
та комунального майна
Харківської міської ради



М. ФАТЄЄВ

Заступник міського голови –
керуючий справами виконавчого
комітету міської ради



Т. ЧЕЧЕТОВА-ТЕРАШВІЛІ